

Údaje k 31.10.2016				
Money Market	%	1M	1Y	3Y
EMU / ECB	0.00	0.00	-0.05	-0.50
Veľká Británia / BoE	0.25	0.00	-0.25	-0.25
Švajčiarsko / SNB	-0.75	0.00	0.00	-0.75
USA / FED	0.50	0.00	0.25	0.25
Kanada / BoC	0.50	0.00	0.00	-0.50
Japonsko / BoJ	-0.10	0.00	-0.20	-0.20
Austrália / RBoA	1.50	0.00	-0.50	-1.00
Brazília / BCdB	14.00	-0.25	-0.25	4.50
Rusko / CBoR	10.00	0.00	-1.00	4.50
India / RBoI	6.25	-0.25	-0.50	-1.50
Čína / PBoC	4.35	0.00	0.00	-1.65
Česko / ČNB	0.05	0.00	0.00	0.00
Maďarsko / MNB	0.90	0.00	-0.45	-2.50
Poľsko / NBP	1.50	0.00	0.00	-1.00
Dlhopisy 10Y	%	1M	1Y	3Y
Nemecko	0.16	0.28	-0.35	-1.51
Holandsko	0.28	0.27	-0.40	-1.74
Rakúsko	0.35	0.25	-0.43	-1.69
Francúzsko	0.47	0.28	-0.40	-1.69
Taliansko	1.66	0.48	0.18	-2.47
Španielsko	1.20	0.32	-0.47	-2.83
Portugalsko	3.32	-0.01	0.78	-2.90
Grécko	8.29	0.01	0.40	0.20
Veľká Británia	1.25	0.50	-0.68	-1.37
USA	1.83	0.23	-0.32	-0.73
Kanada	1.20	0.20	-0.35	-1.23
Japonsko	-0.05	0.04	-0.36	-0.64
Austrália	2.35	0.44	-0.27	-1.68
Slovensko	0.55	0.28	-0.17	-2.03
Česko	0.48	0.22	-0.02	-1.81
Maďarsko	2.98	0.11	-0.37	-2.47
Poľsko	3.09	0.17	0.43	-1.10
Akcie – Regióny		1M (%)	1Y (%)	3Y (%)
Európa / Stoxx 600	339	-1.15	-9.72	5.15
Nemecko / DAX	10 665	1.47	-1.71	18.06
Francúzsko / CAC 40	4 509	1.37	-7.93	4.87
Taliansko / FTSE MIB	17 125	4.41	-23.69	-11.51
Španielsko / IBEX	9 143	4.14	-11.75	-7.72
Veľká Británia / FTSE	6 954	0.80	9.32	3.31
USA / S&P 500	2 126	-1.94	2.25	21.04
Kanada / S&P/TSX	14 787	0.42	9.30	10.67
Japonsko / Nikkei 225	17 425	5.93	-8.69	21.62
Austrália / S&P/ASX	5 318	-2.17	1.49	-1.99
CEE / CECEEUR	1 427	7.23	-4.30	-20.79
Česko / PX	922	6.74	-6.24	-9.19
Maďarsko / BUX	29 803	7.73	38.25	58.30
Poľsko / WIG20	1 815	6.15	-11.91	-28.25
Rusko / MICEX	1 990	0.59	16.25	31.75
Argentína / Merval	17 610	5.60	41.32	240.95
Brazília / BOVESPA	64 925	11.23	41.54	19.66
Mexiko / BOLSA	48 009	1.62	7.78	16.99
Čína / Shanghai SE	3 100	3.19	-8.34	44.77
India / BSE Sensex	27 930	0.23	4.78	31.97
Kórea / Kospi	2 008	-1.73	-1.05	-1.08

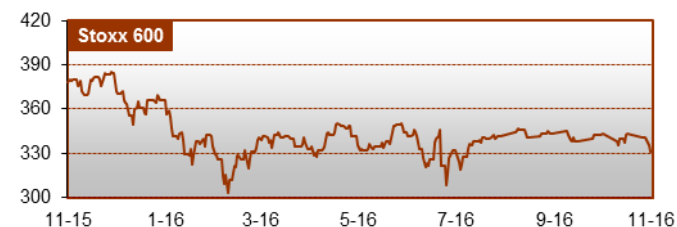
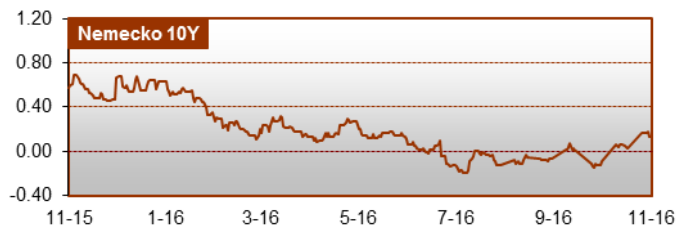
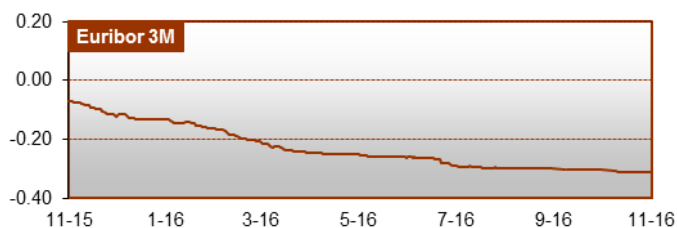
Úvod mesiaca ovplyvnila panika okolo Deutsche bank, keď Angela Merkel vyhlásila, že Nemecko nepodporí kapitál banky. DB patrí do šiestice najdôležitejších bánk sveta a jej pád by veľmi rozkýval svetovú ekonomiku. Banka čelí v USA 14 mld. USD pokute kvôli manipuláciám s hypotékami spreď roka 2008. Napätie sa napokon zmiernilo, hoci samotná pokuta nie. A napokon rástli aj ceny akcií Deutsche bank, na nemeckej burze za mesiac o takmer 14%.

Október vôbec patril európskym bankám, keď zo 64 bánk v indexe Stoxx 600 Banks len dve nerástli. Banky potiahli aj národné indexy v Taliansku, Španielsku, ale celkovo akcie v Európe (index Stoxx 600) v októbri klesli.

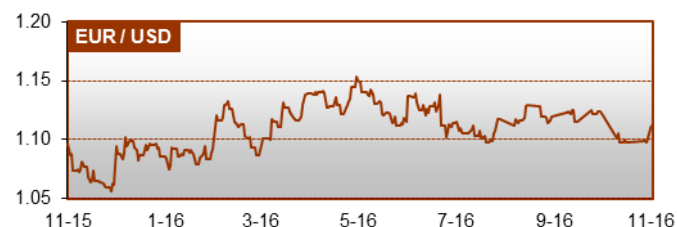
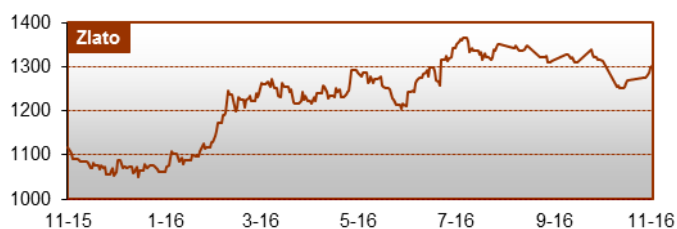
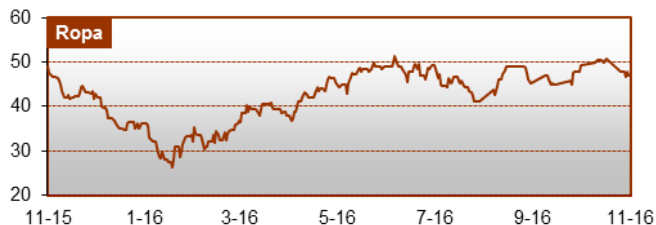
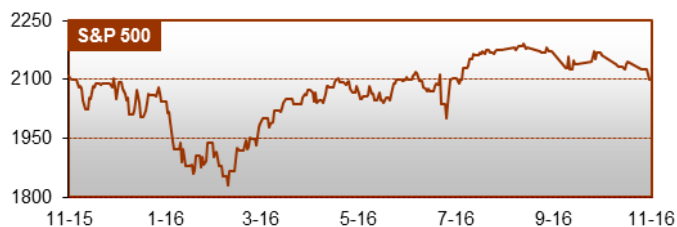
Klesli aj americké akcie, a to napriek tomu že prebiehajúca výsledková sezóna priniesla medziročný rast tržieb a ziskov a aj predčila očakávania. Dôvodom je, že centrálna banka naznačila, že do konca roku bude zvyšovať úrokové sadzby. A zároveň, kým na začiatku mesiaca po úvodnej prezidentskej debata v prieskumoch verejnej mienky dominovala Hillary Clinton, v závere mesiaca sa jej náskok voči Donaldovi Trumpovi zmiernil. A Trump predstavuje na rozdiel od Clintonovej pre akciové trhy neistotu.

Cena ropy v priebehu mesiaca klesla, keď v USA opätovne vzrástli rezervy surovej ropy, pričom už od mája tohto roku opätovne rastie aj počet bridlicových ropných vrtov v krajine.

Britská libra oslabilila v októbri voči všetkým menám sveta, keď britská premiérka Theresa May odmietla pri rokovaníach o brexite zvýhodniť tamojší finančný sektor. Predseda Európskej rady Donald Tusk odmietol mäkkú verziu brexitu, kde by napríklad Británia odmietla voľný pohyb osôb, ale zachovala by si prístup na voľný trh.



Akcie - Sektory		1M (%)	1Y (%)	3Y (%)
Energie	209	-0.52	3.76	-17.87
Materiál	207	1.21	9.73	2.67
Priemysel	202	-0.77	3.06	14.76
Bežná spotreba	184	-0.20	-5.50	16.76
Základná spotreba	215	-1.95	4.08	23.17
Zdravotníctvo	189	-5.95	-8.40	22.59
Finančníctvo	96	3.68	-3.55	6.45
IT	155	-0.23	7.11	43.44
Telekomunikácie	71	-3.09	-1.55	7.21
Rozvodné podniky	122	0.09	4.37	15.12
Komodity		1M (%)	1Y (%)	3Y (%)
RICI All Commodities	2 203	-0.77	-4.46	-37.37
RICI Energy	302.8	-3.64	-19.03	-63.23
RICI Precious Metals	1 723	-5.41	9.68	-14.99
RICI Industrial Metals	1 038	1.11	14.66	-14.84
RICI Agriculture	849	3.29	-0.97	-18.80
Ropa	48.3	-1.55	-2.54	-55.62
Zemný plyn	3.026	4.13	30.37	-15.50
Zlato	1 277	-2.92	11.83	-3.46
Striebro	17.91	-6.62	15.17	-18.29
Meď	4 853	-0.25	-5.07	-33.05
Hliník	1 734	3.65	17.28	-6.72
Pšenica	416	3.54	-20.26	-37.64
Kukurica	355	5.35	-7.19	-17.16
Mena / EUR		M (%)	Y(%)	3Y(%)
USD	1.098	-2.26	-0.23	-19.16
GBP	0.897	3.55	25.74	5.89
CHF	1.086	-0.50	-0.12	-11.84
CAD	1.472	-0.16	2.29	3.91
JPY	115.10	1.04	-13.30	-13.85
AUD	1.443	-1.56	-6.42	0.46
CZK	27.02	0.01	-0.25	4.77
HUF	308.4	-0.03	-0.68	4.38
PLN	4.307	0.27	1.34	2.92
TRY	3.398	0.82	5.96	25.24
BRL	3.504	-4.46	-17.35	15.26
RUB	69.44	-1.74	-1.45	59.21
INR	72.90	-2.04	1.47	-13.22
CNY	7.417	-1.15	6.73	-11.24



Súhrn	%	1M (pb)	1Y (pb)	3Y (pb)	%	1M (pb)	1Y (pb)	3Y (pb)	%	1M (%)	1Y (%)	3Y (%)
	Základné úrokové sadzby				Výnosy 10 ročných dlhopisov				Aktiové indexy			
Svet	2.42	-0.03	0.02	-0.17	2.32	0.16	-0.49	-1.22	480	-0.61	0.27	12.62
Vyspelé krajiny	0.29	0.00	0.04	-0.16	1.24	0.25	-0.33	-1.18	1 297	-0.75	-0.32	13.89
EEMEA	6.08	-0.04	-0.08	0.58	4.00	0.15	0.22	-0.81	471	-0.53	-1.46	-2.75
Latinská Amerika	11.53	-0.34	0.68	4.21	9.02	-0.01	-2.41	-0.26	76 847	7.30	22.49	6.79
EM Ázia	4.17	-0.03	-0.15	-1.42	3.38	-0.02	-0.52	-1.52	713	-0.46	4.16	4.12

Poznámky: Money market (MM) = základné úrokové sadzby centrálnych bánk. Dlhopisy = 10 ročné výnosy štátnych dlhopisov. Akcie – regióny = národné (najpoužívanejšie) akciové indexy v jednotlivých krajinách. Sektorové indexy sú subindexy MSCI World v lokálnej mene. RICI = Rogers International Commodity Index (Total Return). Cena ropy Brent je generický 1M futures vykazovaný Intercontinental Exchange (ICE) v USD / barel, cena plynu je 1M futures na NYMEX, v USD / mmBtu. Cena zlata a striebra je spotová, v USD / trojska unca. Cena medi a hliníka je trojmesečný kontrakt na burze v Londýne, v USD / tona. Cena pšenice a kukurice je 1M futures na burze v Chicagu, v US centoch / bušel. Pri menových kurzoch kladná zmena znamená posilňovanie eura voči mene. Zmeny na money markete a pri dlhopisoch v percentuálnych bodoch, pri akciách, komoditách a menách v %. Pri kurzoch kladná zmena znamená posilňovanie eura voči mene. **Pri súhrne:** Pri sadzbách centrálnych bánk a výnosoch dlhopisov sú zmeny v percentuálnych bodoch, inde v percentách. Regionálne rozlíšenie sadzieb centrálnych bánk je váženým priemerom sadzieb 65 krajín sveta, z toho 28 vyspelých krajín, 18 krajín strednej a východnej Európy, Afriky a Blízkeho východu (EEMEA), 7 krajín Latinskej Ameriky a 12 rozvojových ázijských krajín. Pri dlhopisoch ide o 10-ročnú zostávajúcu splatnosť a analogicky – 42 krajín sveta, 21 vyspelých krajín, 5 krajín EEMEA, 4 krajín Latinskej Ameriky a 12 rozvojových ázijských krajín. V oboch prípadoch je váhou odhad HDP za rok 2015, vyjadrený v bežných cenách a v USD, podľa databázy MMF z októbra 2015. Podiel HDP sledovaných krajín na svetovom HDP je pri sadzbách približne 93% a pri dlhopisoch približne 87%. Akciové indexy sú regionálne indexy MSCI v lokálnej mene.

Kontakt: Richard Tóth, Hlavný ekonóm. Tel. +421 2 3226 6531. Fax: *6900. E-mail: research@privatbanka.sk, toth@privatbanka.sk. Web: www.privatbanka.sk.

Upozornenie: Vyjadrené názory a pohľady sú stanoviskom autora v čase písania správy. Táto správa vyjadruje len všeobecné stanovisko. Žiadna informácia alebo názor nepredstavuje ponuku na nákup alebo predaj cenného papiera alebo iného finančného nástroja. Správa nie je určená na poskytovanie osobného investičného poradenstva a neberie do úvahy špecifické investičné ciele, finančnú situáciu a osobné záujmy kohokoľvek, kto by mohol túto správu prijať. Hoci sú informácie v správe považované za spoľahlivé, nie je možné zaručiť ich správnosť. Právo meniť akúkoľvek formuláciu kedykoľvek a bez upozornenia vopred je vyhradené. Hodnota cenného papiera alebo iného finančného aktíva a príslušného výnosu môže stúpať alebo klesať a návratnosť investície nie je zaručená. Výkonnosť cenného papiera alebo iného fin. nástroja v minulosti nie je zárukou alebo indikátorom výkonosti v budúcnosti. Investície na trhoch rýchlo sa rozvíjajúcich krajín sú spravdli kvôli vyššej politickej a ekonomickej nestabilite a nerozvinutému trhu a systému rizikovejšie. Zmeny výmenných kurzov a daňový režim vplyvajú na hodnotu, cenu alebo výnos cenného papiera alebo iného finančného nástroja.