

Údaje k 28.4.2017				
Hlavné úrok. sadzby	%	1M	1Y	3Y
Eurozóna	0.00	0.00	0.00	-0.25
Veľká Británia	0.25	0.00	-0.25	-0.25
Švajčiarsko	-0.75	0.00	0.00	-0.75
USA	1.00	0.00	0.50	0.75
Kanada	0.50	0.00	0.00	-0.50
Japonsko	-0.10	0.00	0.00	-0.20
Austrália	1.50	0.00	-0.50	-1.00
Brazília	11.25	-1.00	-3.00	0.25
Rusko	9.75	0.00	-1.25	2.25
India	6.25	0.00	-0.25	-1.75
Čína	4.35	0.00	0.00	-1.65
Česká republika	0.05	0.00	0.00	0.00
Maďarsko	0.90	0.00	-0.15	-1.60
Poľsko	1.50	0.00	0.00	-1.00
Dlhopisy 10Y	%	1M	1Y	3Y
Nemecko	0.32	-0.01	0.05	-1.15
Holandsko	0.55	-0.03	0.04	-1.25
Rakúsko	0.61	0.06	0.12	-1.09
Francúzsko	0.84	-0.13	0.20	-1.12
Taliansko	2.28	-0.04	0.79	-0.79
Španielsko	1.65	-0.02	0.06	-1.37
Portugalsko	3.55	-0.43	0.38	-0.10
Grécko	6.34	-0.64	-2.23	0.18
Veľká Británia	1.09	-0.05	-0.51	-1.58
USA	2.28	-0.11	0.45	-0.37
Kanada	1.55	-0.08	0.03	-0.86
Japonsko	0.02	-0.05	0.09	-0.61
Austrália	2.58	-0.13	0.06	-1.38
Slovensko	1.04	-0.05	0.56	-1.29
Česko	0.79	-0.11	0.30	-1.07
Maďarsko	3.24	-0.05	-0.08	-2.11
Poľsko	3.44	-0.05	0.34	-0.59
Akcie – Regióny		1M (%)	1Y (%)	3Y (%)
Európa (Stoxx 600)	387	1.56	13.36	14.56
Nemecko (DAX)	12 438	1.02	23.90	29.52
Francúzsko (CAC 40)	5 267	2.83	18.93	17.38
Taliansko (FTSE MIB)	20 609	0.57	10.80	-5.39
Španielsko (IBEX)	10 716	2.42	18.73	2.46
Veľká Británia (FTSE)	7 204	-1.62	15.41	6.25
USA (S&P 500)	2 384	0.91	15.44	26.55
Kanada (S&P/TSX)	15 586	0.25	11.72	6.38
Japonsko (Nikkei)	19 197	1.52	15.18	34.20
Austrália (S&P/ASX)	5 924	1.01	12.79	7.92
CEE (CECEEUR)	1 756	7.71	25.52	2.42
Česká republika (PX)	1 008	2.72	10.02	-0.24
Maďarsko (BUX)	32 956	4.18	22.64	89.03
Poľsko (WIG20)	2 377	9.23	25.32	-2.55
Rusko (MICEX)	2 017	1.04	3.26	54.42
Argentína (MERVAL)	21 020	3.72	53.16	209.94
Brazília (BOVESPA)	65 403	0.65	21.32	26.68
Mexiko (BOLSA)	49 261	1.48	7.59	21.00
Čína (Shanghai)	3 155	-2.11	7.36	55.68
India (Sensex)	29 918	1.01	16.84	33.46
Kórea (Kospi)	2 205	2.09	10.60	12.42

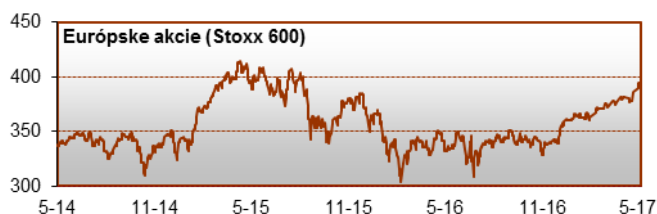
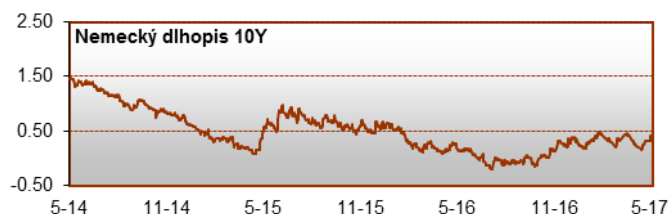
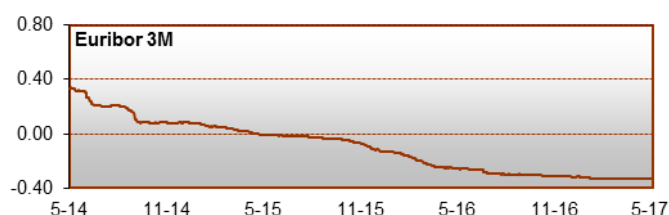
Česká národná banka uvoľnila 6. apríla kurz českej koruny, ktorý držala prostredníctvom devízových intervencií nad úrovňou 27 CZK / EUR od 7. novembra 2013. Koruna okamžite posilnila pod 27, ale žiadne významné pohyby sa v priebehu mesiaca nekonali. Na najsilnejšiu pozíciu voči euru vôbec sa koruna dostala 10. apríla ráno, na 26.500, na najslabšiu 27. apríla večer, na 27.056. Navzdory trhovým očakávaniam sa teda nekonalo ani silné posilnenie a ani vysoká volatilita.

V tureckom referende v polovici mesiaca si prezident Erdogan „zaistil dožitie“ vo funkcii, výsledkom je posilnenie jeho právomocí.

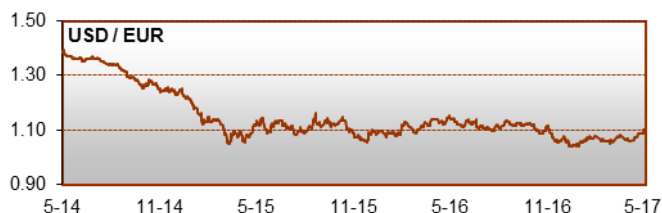
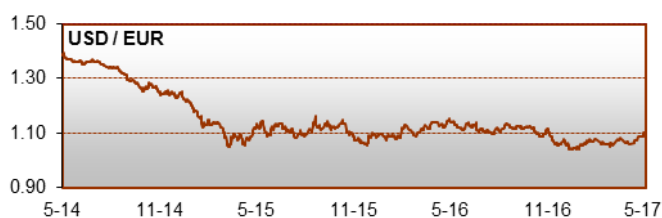
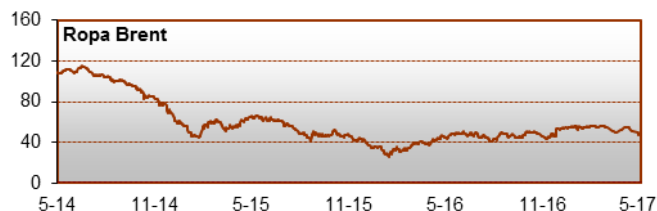
Britská premiérka oznámila predčasné voľby, parlament odsúhlasil termín 8. júna. Theresa May od nich očakáva posilnenie pozície seba a Konzervatívnej strany v rokovaní s EÚ o podmienkach brexitu.

Najvýznamnejšou aprílovou udalosťou v eurozóne a vôbec v Európe bolo, že sa do druhého kola francúzskych prezidentských volieb nedostala dvojica nesystémových kandidátov Marine Le Pen a Jean- Luc Mélenchon, ale Le Pen a Emmanuel Macron, ktorý voľby napokon vyhral. Výsledky boli ale v prvom kole tesné, medzi víťazom prvého kola Macronom a štvrtým Mélenchonom bol rozdiel len 4.3 percentuálneho bodu.

Donald Trump oznámil, že plánuje znížiť sadzbu dane pre právnické osoby z 35% na 15% a zúžiť počet pásem pre fyzické osoby zo 7 na 3, znížiť najvyššiu sadzbu z 39.6% na 35% a zvýšiť odpočítateľné položky. V Kongrese zatiaľ naráža na odpor, poslanci sa obávajú príliš vysokého výpadku príjmov.



Akcie - Sektory		1M (%)	1Y (%)	3Y (%)
Energie	209	-2.65	3.65	-24.81
Materiál	230	0.36	19.17	9.37
Priemysel	232	2.21	18.50	25.13
Bežná spotreba	210	2.39	15.68	32.46
Základná spotreba	226	0.75	7.46	25.96
Zdravotníctvo	211	1.45	7.40	24.78
Finančníctvo	112	0.28	22.79	20.93
IT	180	2.26	32.01	52.64
Telekomunikácie	72	-2.36	-1.03	8.42
Rozvodné podniky	126	0.06	4.58	11.34
Komodity		1M (%)	1Y (%)	3Y (%)
ICI All Commodities	2 212	-2.29	0.34	-41.05
ICI Energy	299.7	-3.32	-2.67	-65.91
ICI Precious Metals	1 697	-1.41	-3.89	-11.68
ICI Industrial Metals	1 136	-3.14	17.03	-3.94
ICI Agriculture	830	-1.03	-3.98	-29.87
Ropa	51.7	-2.08	7.48	-52.13
Zemný plyn	3.276	2.70	50.41	-31.96
Zlato	1 268	1.52	-1.91	-1.80
Striebro	17.20	-5.82	-3.57	-10.41
Meď	5 736	-1.75	13.57	-13.65
Hliník	1 912	-2.60	13.85	6.19
Pšenica	419	-1.88	-12.45	-41.30
Kukurica	358	-1.72	-8.26	-30.35
Meny / EUR		M (%)	Y(%)	3Y(%)
USD	1.090	2.28	-4.86	-21.43
GBP	0.841	-0.85	7.36	2.37
CHF	1.084	1.43	-1.26	-11.19
CAD	1.487	4.85	3.45	-2.16
JPY	121.53	2.41	-0.34	-14.27
AUD	1.455	4.21	-3.34	-2.56
CZK	26.84	-0.73	-0.78	-2.25
HUF	312.8	1.31	0.27	1.90
PLN	4.227	-0.12	-3.29	0.55
TRY	3.871	-0.10	21.08	32.03
BRL	3.462	4.05	-11.98	11.92
RUB	62.04	3.55	-16.34	25.46
INR	70.26	1.39	-7.05	-15.94
CNY	7.512	1.98	1.27	-13.03



Súhrn	%	1M (pb)	1Y (pb)	3Y (pb)	%	1M (pb)	1Y (pb)	3Y (pb)	%	1M (%)	1Y (%)	3Y (%)
	Základné úrokové sadzby				Výnosy 10 ročných dlhopisov				Aktiové indexy			
Svet	3.55	-0.04	-0.07	-0.33	3.40	0.04	0.15	-0.94	532	1.13	15.26	19.88
Vyspelé krajiny	0.47	0.00	0.18	0.11	1.54	-0.08	0.22	-0.77	1 446	1.00	15.26	20.75
EEMEA	7.09	-0.03	0.29	0.31	4.40	-0.10	0.13	-0.62	502	3.60	3.72	7.71
Latinská Amerika	10.57	-0.42	-1.61	2.13	8.50	0.13	-0.80	-0.71	77 332	0.36	12.81	12.40
EM Ázia	4.58	0.00	-0.11	-1.49	4.53	0.17	0.23	-1.19	775	2.22	18.49	14.99

Poznámky: Hlavné úrokové sadzby = základné sadzby centrálnych bánk na pôžičky komerčným bankám. Dlhopisy 10Y = 10 ročné výnosy štátnych dlhopisov. Akcie – regióny = národné (najpoužívanejšie) akciové indexy v jednotlivých krajinách. Sektorové indexy sú podindexy MSCI World v lokálnej mene. RICÍ = Rogers International Commodity Index (Total Return). Cena ropy Brent je generický 1M futures vykázany Intercontinental Exchange (ICE) v USD / barel. Cena plynu je 1M futures na NYMEX, v USD / mmBtu. Cena zlata a striebra je spotová, v USD / trójska unca. Cena meďi a hliníka je trojmesačný kontrakt na burze v Londýne, v USD / tona. Cena pšenice a kukurice je 1M futures na burze v Chicagu, v US centoch / bušel. Pri úrokových sadzbách a dlhopisoch sú zmeny v percentuálnych bodoch, pri akciách, komoditách a menách v percentách. Pri kurzoch kladná zmena znamená posilňovanie eura voči mene. **Pri súhrne:** Pri sadzbách centrálnych bánk a výnosoch dlhopisov sú zmeny v percentuálnych bodoch, inde v percentách. Regionálne rozlíšenie sadzieb centrálnych bánk je váženým priemerom sadzieb 45 menových oblastí sveta, z toho 12 vyspelých menových oblastí, 12 krajín strednej a východnej Európy, Afriky a Blízkeho východu (EEMEA), 7 krajín Latinskej Ameriky a 11 rozvojových a rýchlo sa rozvíjajúcich ázijských krajín. Pri dlhopisoch ide o 10 ročnú zostávajúcu splatnosť štátnych dlhopisov 42 krajín sveta, z toho 21 vyspelých krajín, 5 krajín EEMEA, 4 krajín Latinskej Ameriky a 12 rozvojových a rýchlo sa rozvíjajúcich ázijských krajín. V oboch prípadoch je váhou odhad HDP za rok 2016 v parite kúpnej sily meny, vyjadrený ako podiel na svetovom HDP, podľa databázy MMF z októbra 2016. Podiel HDP sledovaných krajín na svetovom HDP je pri sadzbách približne 88% a pri dlhopisoch približne 80%. Akciové indexy sú regionálne indexy MSCI v lokálnej mene.

Kontakt: Richard Tóth, Hlavný ekonóm. Tel. +421 2 3226 6531. Fax: *6900. E-mail: research@privatbanka.sk, toth@privatbanka.sk. Web: www.privatbanka.sk.

Upozornenie: Vyjadrené názory a pohľady sú stanoviskom autora v čase písania správy. Táto správa vyjadruje len všeobecné stanovisko. Žiadna informácia alebo názor nepredstavuje ponuku na nákup alebo predaj cenného papiera alebo iného finančného nástroja. Správa nie je určená na poskytovanie osobného investičného poradenstva a neberie do úvahy špecifické investičné ciele, finančnú situáciu a osobné záujmy kohokoľvek, kto by mohol túto správu prijať. Hoci sú informácie v správe považované za spoľahlivé, nie je možné zaručiť ich správnosť. Právo meniť akúkoľvek formuláciu kedykoľvek a bez upozornenia vopred je vyhradené. Hodnota cenného papiera alebo iného finančného aktíva a príslušného výnosu môže stúpať alebo klesať a návratnosť investície nie je zaručená. Výkonnosť cenného papiera alebo iného fin. nástroja v minulosti nie je zárukou alebo indikátorom výkonnosti v budúcnosti. Investície na trhoch rýchlo sa rozvíjajúcich krajín sú spravidla kvôli vyššej politickej a ekonomickej nestabilite a nerozvinutému trhu a systému rizikovejšie. Zmeny výmenných kurzov a daňový režim vplyvajú na hodnotu, cenu alebo výnos cenného papiera alebo iného finančného nástroja.