

Údaje k 30.6.2017				
Hlavné úrok. sadzby	%	1M	1Y	3Y
Eurozóna	0.00	0.00	0.00	-0.15
Veľká Británia	0.25	0.00	-0.25	-0.25
Švajčiarsko	-0.75	0.00	0.00	-0.75
USA	1.25	0.25	0.75	1.00
Kanada	0.50	0.00	0.00	-0.50
Japonsko	-0.10	0.00	0.00	-0.20
Austrália	1.50	0.00	-0.25	-1.00
Brazília	10.25	0.00	-4.00	-0.75
Rusko	9.00	-0.25	-1.50	1.50
India	6.25	0.00	-0.25	-1.75
Čína	4.35	0.00	0.00	-1.65
Česká republika	0.05	0.00	0.00	0.00
Maďarsko	0.90	0.00	0.00	-1.40
Poľsko	1.50	0.00	0.00	-1.00
Dlhopisy 10Y	%	1M	1Y	3Y
Nemecko	0.47	0.16	0.60	-0.78
Holandsko	0.66	0.14	0.57	-0.82
Rakúsko	0.71	0.12	0.51	-0.84
Francúzsko	0.82	0.08	0.63	-0.89
Taliansko	2.16	-0.04	0.90	-0.69
Španielsko	1.54	-0.01	0.38	-1.12
Portugalsko	3.03	-0.03	0.02	-0.62
Grécko	5.42	-0.67	-2.87	-0.53
Veľká Británia	1.26	0.21	0.39	-1.41
USA	2.30	0.10	0.83	-0.23
Kanada	1.76	0.35	0.70	-0.48
Japonsko	0.09	0.04	0.30	-0.48
Austrália	2.60	0.21	0.62	-0.94
Slovensko	1.02	0.12	0.43	-1.00
Česko	1.09	0.27	0.64	-0.38
Maďarsko	3.09	0.05	-0.03	-1.30
Poľsko	3.32	0.09	0.41	-0.13
Akcie – Regióny		1M (%)	1Y (%)	3Y (%)
Európa (Stoxx 600)	379	-2.72	15.00	10.97
Nemecko (DAX)	12 325	-2.30	27.32	25.34
Francúzsko (CAC 40)	5 121	-3.08	20.84	15.78
Taliansko (FTSE MIB)	20 584	-0.71	27.08	-3.28
Španielsko (IBEX)	10 445	-4.00	27.94	-4.39
Veľká Británia (FTSE)	7 313	-2.76	12.43	8.43
USA (S&P 500)	2 423	0.48	15.46	23.63
Kanada (S&P/TSX)	15 182	-1.09	7.95	0.24
Japonsko (Nikkei)	20 033	1.95	28.62	32.13
Austrália (S&P/ASX)	5 721	-0.05	9.33	6.04
CEE (CECEUR)	1 736	-0.40	37.06	1.98
Česká republika (PX)	980	-2.19	20.01	-2.86
Maďarsko (BUX)	35 205	1.89	33.73	89.22
Poľsko (WIG20)	2 300	0.82	31.37	-4.53
Rusko (MICEX)	1 880	-1.10	-0.61	27.30
Argentína (MERVAL)	21 913	-1.95	49.23	177.82
Brazília (BOVESPA)	62 900	0.30	22.07	18.30
Mexiko (BOLSA)	49 857	2.19	8.46	16.66
Čína (Shanghai)	3 192	2.41	8.97	55.86
India (Sensex)	30 922	-0.72	14.53	21.67
Kórea (Kospi)	2 392	1.89	21.39	19.46

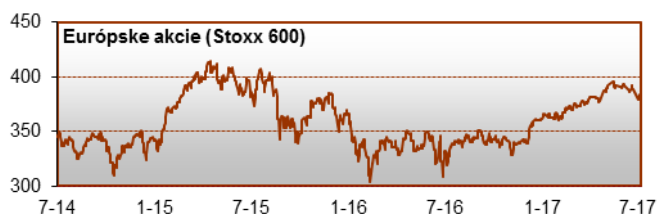
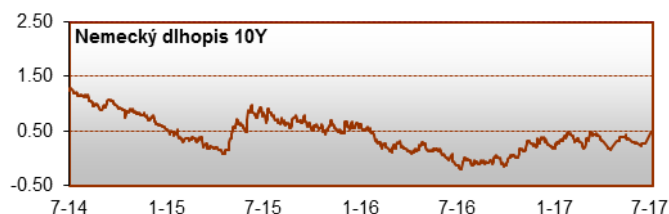
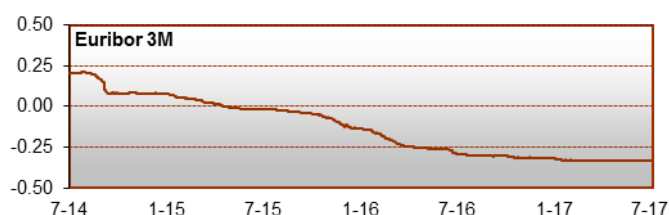
8. júna zasadala v estónskom Tallinne Európska centrálna banka. Nastavenie menovej politiky nemenila, tzn. úrokové sadzby zachovala a zamýšľa do konca roka pokračovať v kvantitatívnom uvoľňovaní 60 mld. EUR mesačne. Banka vidí silnejší rast v eurozóne než ho videla pred pár mesiacmi, ale nepozoruje zatiaľ nadmerné inflačné tlaky. Trh si všimol hlavne prvú časť vety (silnejší rast v eurozóne) a očakávania prísnejšej menovej politiky v eurozóne vzrástli. Stúpili aj výnosy dlhopisov „core“ krajín eurozóny. Na konci mesiaca ich podporil aj guvernér Mario Draghi na konferencii v portugalskej Sintre, keď podľa neho sa deflačné tlaky (smerujúce k takému poklesu inflácie, čo by ohrozilo hospodársky rast) v eurozóne skončili. V reakcii posilnilo aj euro.

V Británii sa 8. júna konali predčasné parlamentné voľby. Vyhlásila ich britská premiérka Theresa May aby si posilnila svoju pozíciu pred rokovaniami o brexite. Stal sa ale opak, Konzervatívna strana stratila 13 mandátov.

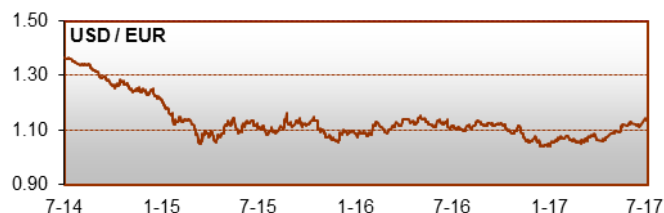
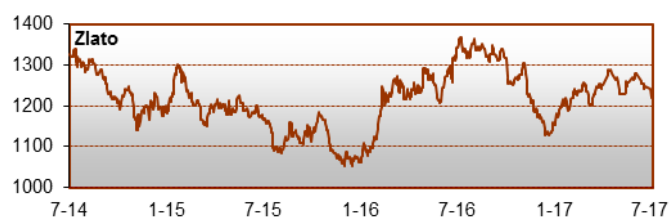
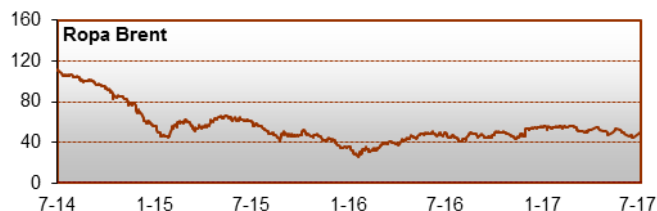
Taliansko zachraňovalo dve banky z benátskeho regiónu - Veneto Banca a Banca Popolare di Vicenza, každá s bilančnou sumou okolo 30 mld. EUR.

13. a 14. júna zasadala americká centrálna banka. Úrokové sadzby zvýšila o 0.25 percentuálneho bodu, hlavná sadzba je teraz 1.25%. Z vyspelých krajín má vyššiu hlavnú úrokovú sadzbu len Austrália (1.50%), Nový Zéland (1.75%) a Island (5.25%).

Ropa bola celý mesiac pod tlakom, keď časť trhu prestáva veriť, že obmedzenie ťažby zo strany OPECu, Ruska a ďalších krajín, pomôže „pretlačiť“ narastajúcu bridlicovú ťažbu v USA.



Akcie - Sektory		1M (%)	1Y (%)	3Y (%)
Energie	199	-2.26	-4.24	-31.53
Materiál	229	0.63	22.00	6.83
Priemysel	235	0.42	21.50	24.11
Bežná spotreba	210	-1.11	19.77	26.88
Základná spotreba	228	-2.76	2.79	24.76
Zdravotníctvo	218	2.40	8.43	24.24
Finančníctvo	115	3.90	31.86	21.47
IT	183	-2.38	32.46	47.05
Telekomunikácie	71	-3.92	-5.68	5.62
Rozvodné podniky	128	-3.19	1.05	8.81
Komodity		1M (%)	1Y (%)	3Y (%)
ICI All Commodities	2 171	-0.38	-3.65	-41.81
ICI Energy	278.4	-4.31	-13.85	-69.57
ICI Precious Metals	1 650	-3.24	-7.98	-18.29
ICI Industrial Metals	1 159	3.41	20.39	-6.26
ICI Agriculture	853	3.39	-1.49	-20.42
Ropa	47.9	-4.75	-3.54	-57.35
Zemný plyn	3.035	-1.17	3.80	-31.97
Zlato	1 242	-2.16	-6.10	-6.46
Striebro	16.63	-4.07	-11.15	-20.95
Meď	5 937	4.49	22.54	-15.37
Hliník	1 919	-0.47	16.37	1.48
Pšenica	511	19.04	18.49	-9.52
Kukurica	371	-0.40	3.28	-12.67
Meny / EUR		M (%)	Y(%)	3Y(%)
USD	1.143	1.62	2.88	-16.55
GBP	0.877	0.55	5.13	9.58
CHF	1.095	0.63	1.02	-9.82
CAD	1.481	-2.42	3.18	1.37
JPY	128.40	3.08	12.03	-7.45
AUD	1.486	-1.81	-0.32	2.36
CZK	26.13	-0.87	-3.52	-4.83
HUF	308.9	0.19	-2.17	-0.29
PLN	4.232	1.20	-3.36	1.76
TRY	4.025	1.41	25.70	38.72
BRL	3.781	4.21	5.92	24.77
RUB	67.31	5.77	-5.08	44.68
INR	73.70	1.86	-2.05	-10.36
CNY	7.737	1.03	4.81	-8.65



Súhrn	%	1M (pb)	1Y (pb)	3Y (pb)	%	1M (pb)	1Y (pb)	3Y (pb)	%	1M (%)	1Y (%)	3Y (%)
	Základné úrokové sadzby				Výnosy 10 ročných dlhopisov				Aktiové indexy			
Svet	3.60	0.04	0.05	-0.21	3.35	-0.02	0.34	-0.80	539	0.03	16.84	17.53
Vyspelé krajiny	0.58	0.10	0.28	0.25	1.57	0.10	0.63	-0.58	1 460	-0.12	16.53	18.25
EEMEA	7.28	0.00	0.46	0.70	4.40	0.14	0.27	-0.17	484	-2.37	3.68	-1.24
Latinská Amerika	10.38	-0.10	-1.32	2.36	8.47	-0.26	-0.57	-0.52	76 110	0.74	13.76	8.26
EM Ázia	4.59	0.00	-0.04	-1.50	4.38	-0.13	0.17	-1.12	822	1.99	24.02	15.70

Poznámky: Hlavné úrokové sadzby = základné sadzby centrálnych bánk na pôžičky komerčným bankám. Dlhopisy 10Y = 10 ročné výnosy štátnych dlhopisov. Akcie – regióny = národné (najpoužívanejšie) akciové indexy v jednotlivých krajinách. Sektorové indexy sú podindexy MSCI World v lokálnej mene. RICÍ = Rogers International Commodity Index (Total Return). Cena ropy Brent je generický 1M futures vykázany Intercontinental Exchange (ICE) v USD / barel. Cena plynu je 1M futures na NYMEX, v USD / mmBtu. Cena zlata a striebra je spotová, v USD / trójska unca. Cena medi a hliníka je trojmesačný kontrakt na burze v Londýne, v USD / tona. Cena pšenice a kukurice je 1M futures na burze v Chicagu, v US centoch / bušel. Pri úrokových sadzbách a dlhopisoch sú zmeny v percentuálnych bodoch, pri akciách, komoditách a menách v percentách. Pri kurzoch kladná zmena znamená posilňovanie eura voči mene. **Pri súhrne:** Pri sadzbách centrálnych bánk a výnosoch dlhopisov sú zmeny v percentuálnych bodoch, inde v percentách. Regionálne rozlíšenie sadzieb centrálnych bánk je váženým priemerom sadzieb 45 menových oblastí sveta, z toho 12 vyspelých menových oblastí, 12 krajín strednej a východnej Európy, Afriky a Blízkeho východu (EEMEA), 7 krajín Latinskej Ameriky a 11 rozvojových a rýchlo sa rozvíjajúcich ázijských krajín. Pri dlhopisoch ide o 10 ročnú zostávajúcu splatnosť štátnych dlhopisov 42 krajín sveta, z toho 21 vyspelých krajín, 5 krajín EEMEA, 4 krajín Latinskej Ameriky a 12 rozvojových a rýchlo sa rozvíjajúcich ázijských krajín. V oboch prípadoch je váhou odhad HDP za rok 2016 v parite kúpnej sily meny, vyjadrený ako podiel na svetovom HDP, podľa databázy MMF z októbra 2016. Podiel HDP sledovaných krajín na svetovom HDP je pri sadzbách približne 88% a pri dlhopisoch približne 80%. Akciové indexy sú regionálne indexy MSCI v lokálnej mene.

Kontakt: Richard Tóth, Hlavný ekonóm. Tel. +421 2 3226 6531. Fax: *6900. E-mail: research@privatbanka.sk, toth@privatbanka.sk. Web: www.privatbanka.sk.

Upozornenie: Vyjadrené názory a pohľady sú stanoviskom autora v čase písania správy. Táto správa vyjadruje len všeobecné stanovisko. Žiadna informácia alebo názor nepredstavuje ponuku na nákup alebo predaj cenného papiera alebo iného finančného nástroja. Správa nie je určená na poskytovanie osobného investičného poradenstva a neberie do úvahy špecifické investičné ciele, finančnú situáciu a osobné záujmy kohokoľvek, kto by mohol túto správu prijať. Hoci sú informácie v správe považované za spoľahlivé, nie je možné zaručiť ich správnosť. Právo meniť akúkoľvek formuláciu kedykoľvek a bez upozornenia vopred je vyhradené. Hodnota cenného papiera alebo iného finančného aktíva a príslušného výnosu môže stúpať alebo klesať a návratnosť investície nie je zaručená. Výkonnosť cenného papiera alebo iného fin. nástroja v minulosti nie je zárukou alebo indikátorom výkonnosti v budúcnosti. Investície na trhoch rýchlo sa rozvíjajúcich krajín sú spravidla kvôli vyššej politickej a ekonomickej nestabilite a nerozvinutému trhu a systému rizikovejšie. Zmeny výmenných kurzov a daňový režim vplyvajú na hodnotu, cenu alebo výnos cenného papiera alebo iného finančného nástroja.