

Údaje k 28.2.2018				
Hlavné úrok. sadzby	%	1M	1Y	3Y
Eurozóna	0.00	0.00	0.00	-0.05
Veľká Británia	0.50	0.00	0.25	0.00
Švajčiarsko	-0.75	0.00	0.00	0.00
USA	1.50	0.00	0.75	1.25
Kanada	1.25	0.00	0.75	0.50
Japonsko	-0.10	0.00	0.00	-0.20
Austrália	1.50	0.00	0.00	-0.75
Brazília	6.75	-0.25	-5.50	-6.50
Rusko	7.50	-0.25	-2.50	-6.50
India	6.00	0.00	-0.25	-1.50
Čína	4.35	0.00	0.00	-1.00
Česká republika	0.75	0.25	0.70	0.70
Maďarsko	0.90	0.00	0.00	-0.90
Poľsko	1.50	0.00	0.00	0.00
Dlhopisy 10Y	%	1M	1Y	3Y
Nemecko	0.66	-0.04	0.45	0.29
Holandsko	0.70	-0.04	0.22	0.20
Rakúsko	0.88	0.07	0.44	0.40
Francúzsko	0.92	-0.05	0.03	0.28
Taliansko	1.97	-0.05	-0.11	0.48
Španielsko	1.54	0.11	-0.12	0.07
Portugalsko	1.99	0.03	-1.89	-0.12
Grécko	4.41	0.67	-2.74	-6.05
Veľká Británia	1.50	-0.01	0.35	-0.33
USA	2.86	0.16	0.47	0.83
Kanada	2.24	-0.05	0.60	0.65
Japonsko	0.05	-0.03	0.00	-0.29
Austrália	2.81	0.00	0.09	0.16
Slovensko	0.82	0.00	-0.19	0.30
Česko	1.93	-0.03	1.32	1.37
Maďarsko	2.58	0.27	-0.83	-0.86
Poľsko	3.36	-0.20	-0.45	0.73
Akcie – Regióny		1M (%)	1Y (%)	3Y (%)
Európa (Stoxx 600)	380	-4.00	2.54	-4.08
Nemecko (DAX)	12 436	-5.71	5.08	8.57
Francúzsko (CAC 40)	5 320	-2.94	9.51	5.43
Taliansko (FTSE MIB)	22 608	-3.83	19.53	-1.90
Španielsko (IBEX)	9 840	-5.85	2.98	-13.57
Veľká Británia (FTSE)	7 232	-4.00	-0.43	3.90
USA (S&P 500)	2 714	-3.89	14.82	30.13
Kanada (S&P/TSX)	15 443	-3.19	0.28	1.43
Japonsko (Nikkei)	22 068	-4.46	15.43	13.05
Austrália (S&P/ASX)	6 016	-0.36	5.32	3.90
CEE (CECEUR)	1 899	-5.42	17.66	2.81
Česká republika (PX)	1 120	-0.92	17.46	9.21
Maďarsko (BUX)	38 112	-5.17	18.87	68.54
Poľsko (WIG20)	2 364	-7.42	7.90	-5.98
Rusko (MICEX)	2 297	0.30	12.82	36.04
Argentína (Merval)	33 011	-5.52	72.67	173.95
Brazília (BOVESPA)	85 354	0.52	28.04	51.80
Mexiko (BOLSA)	47 438	-5.98	1.24	6.41
Čína (Shanghai)	3 259	-6.36	0.55	-26.62
India (Sensex)	34 184	-4.95	18.93	26.55
Kórea (Kospi)	2 427	-5.42	16.05	14.11

2. februára zvýšila Česká národná banka úrokové sadzby, hlavná refinančná sadzba sa zvýšila z 0.50% na 0.75%.

3. februára skončila v pozícii guvernérky americkej centrálnej banky Janet Yellen a nahradil ju Jerome Powell.

V prvej februárovej dekáde pokračovala prudká korekcia na akciovom trhu. Americký index S&P 500 spadol od začiatku mesiaca do 8.2. o takmer 9%, od začiatku korekcie 26.1. do 8.2. o vyše 10%. Európsky index Stoxx 600 spadol od začiatku mesiaca do lokálneho dna 9.2. o takmer 7%, celkovo od začiatku korekcie 23.1. o 8.5%.

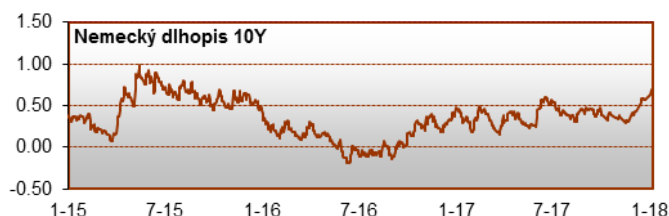
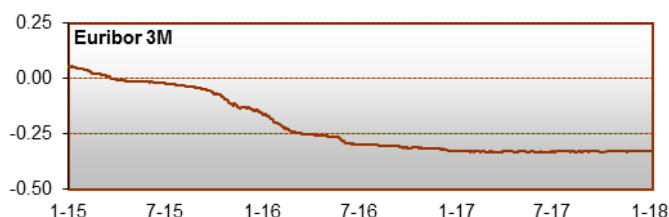
Korekciu na akciovom trhu spustili výnosy amerických dlhopisov, ktoré prudko vzrástli a trh sa začal obávať príliš prísnej menovej politiky americkej centrálnej banky.

Potom sa situácia upokojila. Prispel k tomu aj európsky štatistický úrad, ktorý zverejnil pozitívny rast HDP v Európe za 4Q 2017.

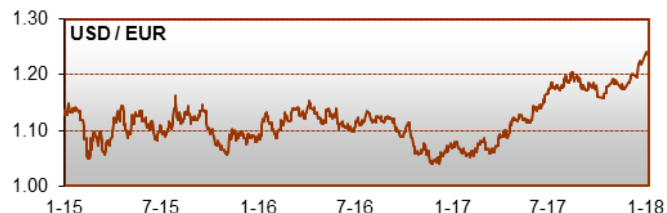
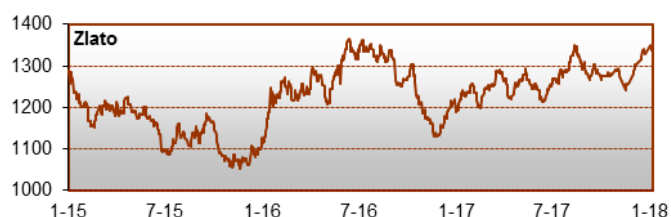
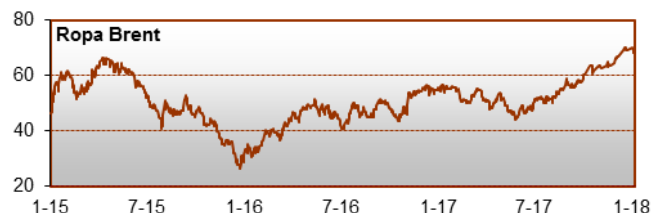
Neskôr bola ale nálada opäť negatívna. Prispeli k tomu hlavne negatívne údaje z Európy a na konci mesiaca 25% clo na oceľ a 10% clo na hliník, ktoré oznámil americký prezident Donald Trump.

Celkovo tak akcie za celý mesiac vo väčšine krajín strácali 3 – 6%.

Podľa zápisnice zo zasadnutia bankovej rady FEDu 30.-31. januára, ktoré bola zverejnená 21.2., má rast americkej ekonomiky pevné základy.



Akcie - Sektory		1M (%)	1Y (%)	3Y (%)
Energie	208	-8.43	-3.05	-14.83
Materiál	256	-4.33	12.25	16.75
Priemysel	254	-4.26	12.89	24.66
Bežná spotreba	237	-3.30	17.43	23.38
Základná spotreba	219	-6.27	-1.86	9.21
Zdravotníctvo	223	-4.20	7.18	5.9
Finančníctvo	127	-2.76	12.58	21.79
IT	228	-0.30	32.61	60.12
Telekomunikácie	68	-5.18	-7.37	-8.25
Rozvodné podniky	120	-4.12	-3.93	0.28
Komodity		1M (%)	1Y (%)	3Y (%)
RICI All Commodities	2 453	-1.69	5.23	-10.66
RICI Energy	352	-5.46	9.1	-31.21
RICI Precious Metals	1 707	-2.88	-2.56	2.68
RICI Industrial Metals	1 350	-2.79	14.93	16.00
RICI Agriculture	850	3.44	-1.85	-3.54
Ropa	66	-4.74	18.33	-1.50
Zemný plyn	3	-10.95	-3.86	-3.05
Zlato	1 318	-1.99	5.61	11.31
Striebro	16	-5.33	-10.36	1.67
Meď	6 931	-2.63	16.04	9.41
Hliník	2 132	-3.94	10.81	10.75
Pšenica	485	7.25	14.07	3.75
Kukurica	375	3.60	2.11	3.31
Meny / EUR		M (%)	Y (%)	3Y (%)
USD	1.219	-1.77	15.30	8.64
GBP	0.886	1.31	3.73	21.21
CHF	1.152	-0.37	8.27	10.08
CAD	1.565	2.35	11.22	15.42
JPY	130.080	-4.03	9.06	-2.92
AUD	1.571	1.94	13.73	10.64
CZK	25.410	0.54	-5.97	-7.46
HUF	313.870	1.24	1.86	3.39
PLN	4.176	0.59	-3.02	3.32
TRY	4.633	-0.65	20.09	54.40
BRL	3.961	0.13	20.58	17.05
RUB	68.708	-1.49	11.26	18.70
INR	79.660	0.60	12.69	12.28
CNY	7.722	-1.48	5.86	10.88



Súhrn	%	1M (pb)	1Y (pb)	3Y (pb)	%	1M (pb)	1Y (pb)	3Y (pb)	%	1M (%)	1Y (%)	3Y (%)
	Základné úrokové sadzby				Výnosy 10 ročných dlhopisov				Akciové indexy			
Svet	3.58	-0.01	-0.03	-0.37	3.72	0.06	0.30	0.08	589	-3.73	12.84	17.99
Vyspelé krajiny	0.72	0.00	0.35	0.46	1.84	0.06	0.27	0.37	1 584	-3.69	11.48	17.98
EEMEA	7.32	-0.17	-0.46	-1.60	4.41	-0.06	-0.12	0.63	553	-1.64	14.36	6.17
Latinská Amerika	9.17	0.04	-1.60	-0.05	8.29	-0.02	-0.33	-2.89	90 623	-2.34	17.78	27.31
EM Ázia	4.57	0.00	-0.02	-0.99	4.94	0.07	0.46	0.20	943	-4.74	27.36	17.67

Poznámky: Hlavné úrokové sadzby = základné sadzby centrálnych bánk na pôžičky komerčným bankám. Dlhopisy 10Y = 10 ročné výnosy štátnych dlhopisov. Akcie – regióny = národné (najpoužívanejšie) akciové indexy v jednotlivých krajinách. Sektorové indexy sú podindexy MSCI World v lokálnej mene. RICI = Rogers International Commodity Index (Total Return). Cena ropy Brent je generický 1M futures vykázaný Intercontinental Exchange (ICE) v USD / barel. Cena plynu je 1M futures na NYMEX, v USD / mmBtu. Cena zlata a striebra je spotová, v USD / trójska unca. Cena medi a hliníka je trojmesačný kontrakt na burze v Londýne, v USD / tona. Cena pšenice a kukurice je 1M futures na burze v Chicagu, v US centoch / bušel. Pri úrokových sadzbách a dlhopisoch sú zmeny v percentuálnych bodoch, pri akciách, komoditách a menách v percentách. Pri kurzoch kladná zmena znamená posilňovanie eura voči mene. **Pri súhrne:** Pri sadzbách centrálnych bánk a výnosoch dlhopisov sú zmeny v percentuálnych bodoch, inde v percentách. Regionálne rozlíšenie sadzieb centrálnych bánk je váženým priemerom sadzieb 45 menových oblastí sveta, z toho 12 vyspelých menových oblastí, 12 krajín strednej a východnej Európy, Afriky a Blízkeho východu (EEMEA), 7 krajín Latinskej Ameriky a 11 rozvojových a rýchlo sa rozvíjajúcich ázijských krajín. Pri dlhopisoch ide o 10 ročnú zostávajúcu splatnosť štátnych dlhopisov 42 krajín sveta, z toho 21 vyspelých krajín, 5 krajín EEMEA, 4 krajín Latinskej Ameriky a 12 rozvojových a rýchlo sa rozvíjajúcich ázijských krajín. V oboch prípadoch je váhou odhad HDP za rok 2017 v parite kúpnej sily meny, vyjadrený ako podiel na svetovom HDP, podľa databázy MMF z októbra 2017. Podiel HDP sledovaných krajín na svetovom HDP je pri sadzbách približne 88% a pri dlhopisoch približne 80%. Akciové indexy sú regionálne indexy MSCI v lokálnej mene.

Kontakt: Richard Tóth, Hlavný ekonóm. Tel. +421 2 3226 6531. Fax: *6900. E-mail: research@privatbanka.sk, toth@privatbanka.sk. Web: www.privatbanka.sk.

Upozornenie: Vyjadrené názory a pohľady sú stanoviskom autora v čase písania správy. Táto správa vyjadruje len všeobecné stanovisko. Žiadna informácia alebo názor nepredstavuje ponuku na nákup alebo predaj cenného papiera alebo iného finančného nástroja. Správa nie je určená na poskytovanie osobného investičného poradenstva a neberie do úvahy špecifické investičné ciele, finančnú situáciu a osobné záujmy kohokoľvek, kto by mohol túto správu prijať. Hoci sú informácie v správe považované za spoľahlivé, nie je možné zaručiť ich správnosť. Právo meniť akúkoľvek formuláciu kedykoľvek a bez upozornenia vopred je vyhradené. Hodnota cenného papiera alebo iného finančného aktíva a príslušného výnosu môže stúpať alebo klesať a návratnosť investície nie je zaručená. Výkonnosť cenného papiera alebo iného fin. nástroja v minulosti nie je zárukou alebo indikátorom výkonnosti v budúcnosti. Investície na trhoch rýchlo sa rozvíjajúcich krajín sú spravidla kvôli vyššej politickej a ekonomickej nestabilite a nerozvinutému trhu a systému rizikovejšie. Zmeny výmenných kurzov a daňový režim vplyvajú na hodnotu, cenu alebo výnos cenného papiera alebo iného finančného nástroja.