

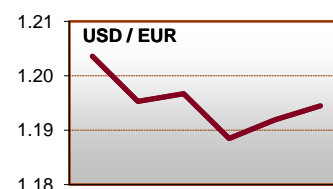
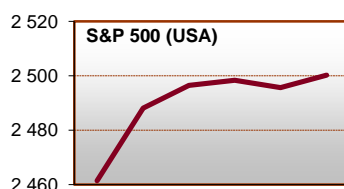
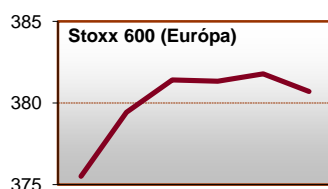
Peňažný trh	Piatok	1W (bps)	1Q (bps)
Euribor 3M	-0.33	0	0
Euribor 1Y	-0.17	-1	-1
USD Libor 3M	1.32	1	3
USD Libor 1Y	1.73	4	0
Dlhopisy	Piatok	1W (bps)	1Q (bps)
Nemecko 3Y	-0.60	8	1
Nemecko 10Y	0.43	12	18
Taliansko 3Y	0.12	4	-2
Taliansko 10Y	2.08	12	16
Slovensko 3Y	-0.49	1	-1
Slovensko 10Y	0.86	11	1
USA 3Y	1.53	16	5
USA 10Y	2.20	15	6
Akcie	Piatok	1W (%)	1Q (%)
Svet	555	1.4	2.0
Európa	381	1.4	-1.8
Nemecko	12 519	1.7	-1.7
Veľká Británia	7 215	-2.2	-2.8
USA	2 500	1.6	2.5
Japonsko	19 910	3.3	-1.1
Česko	1 051	2.9	7.2
Poľsko	2 498	0.6	8.4
Maďarsko	38 326	1.9	7.7
Rozvojové kr.	58 340	1.4	7.8
Komodity	Piatok	1W (%)	1Q (%)
Ropa	55.62	3.4	22.1
Zlato	1 320	-2.0	5.0
Meď	6 507	-2.8	12.2
Pšenica	449	2.6	-9.3
Kurzy X/EUR	Piatok	1W (%)	1Q (%)
USD	1.195	-0.8	6.7
GBP	0.879	-3.6	-0.1
JPN	132.4	2.0	6.4
PLN	4.276	0.8	1.3
HUF	309.3	0.9	-0.1
CZK	26.09	-0.1	-0.7

Akcie stúpali po tom, čo sa zjavnili odhady škôd po hurikáne Irma. Pôvodné odhady hovorili o 200 – 300 mld. USD len v USA, novšie odhady hovoria o niečo vyše 50 mld. USD. Celkové škody vrátane Karibiku sú predbežne vyčíslené na 60 – 65 mld. USD. Americký index S&P 500 ukončil týždeň na historickom maxime, dosiahol 2 500, rovnako aj Dow Jones Industrial Average, na 22 268. Technologický index Nasdaq kulminoval v stredu na 6 460.

Podľa pravidelného prieskumu spoločnosti Manpower Group, po prvý krát od 2Q 2008, nie je v žiadnej zo 43 sledovaných krajín vo 4Q negatívny výhľad zamestnanosti. Tzn. viac firiem plánuje naberat' zamestnancov než prepúšťať (vrátane Slovenska). Len vo Švajčiarsku chcú naberat' a prepúšťať rovnako.

Hodnota bitcoinu voči euru klesla v priebehu týždňa o 11.5%, oproti maximu zo začiatku septembra zaznamenal bitcoin pokles o takmer 23%. Šéf americkej veľkobanky JP Morgan Jamie Dimon povedal, že by v sekunde prepustil každého zamestnanca, ktorý by s bitcoinom obchodoval – nielen preto, že je to proti pravidlám banky, ale aj preto, že takýto zamestnanec je podľa Dimona hlúpy. Prudký rast kurzu bitcoinu voči tradičným menám v posledných mesiacoch priróvnal k tulipánovej bubline v Holandsku v 17. storočí. Vtedy sa do obchodovania s tulipánovými cibulkami zapojila aj stredná trieda s cieľom predat' ich neskôr drahšie. Cena tulipánov rástla a lákala ďalších investorov, čo viedlo až k davovej psychóze. Začali sa predávať aj tie cibulky, ktoré ešte neboli vypestované. V priebehu pár mesiacov sa cena niektorých cibuliek zvýšila až na trojnásobok priemerného ročného platu. Prasknutie bubliny bolo pre Holandsko veľmi bolestivé, mnoho obyvateľov prišlo o celý svoj majetok. Obeťou bol napríklad aj Rembrandt – jednak ako investor a jednak sa prestali kupovať jeho obrazy.

Makro	Štát	Ukazovateľ	Za	Odhad	Aktuál	Predtým
11.9.	RUS	HDP YY	2Q	2.5%	2.5%	2.5%
12.9.	UK	Inflácia YY	Aug	2.8%	2.9%	2.6%
13.9.	EMU	Priemys. produkcia YY	Júl	3.3%	3.2%	2.8%
14.9.	USA	Nové podpory v nezam.	Sep	300k	284K	298k
14.9.	CHI	Maloobchod YY	Aug	10.5%	10.1%	10.4%
19.9.	GER	Index ekon. očakáv. ZEW	Sep	12.0	-	10.0
20.9.	USA	Hlavná úroková sadzba	20.9.	1.25%	-	1.25%
21.9.	USA	Leading Index	Aug	0.2%	-	0.3%
22.9.	EMU	Index PMI Composite	Sep	55.5	-	55.7
22.9.	USA	Index PMI Services	Sep	55.8	-	56.0



Poznámky: Piatok = koniec aktuálneho pracovného týždňa. 1W = zmena za 1 týždeň. 1Q = zmena za 1 štvrťrok (12 týždňov). Sadzby na peňažnom a dlhopisovom trhu sú v percentách, ich zmeny v bps - bázičných bodoch (stotínach percentuálneho bodu). Inde zmeny v percentách. Pri akciových indexoch: Svet = MSCI World v lokálnych menách, Európa = Stoxx 600, Nemecko = DAX, Veľká Británia = FTSE 100, USA = S&P 500, Japonsko = Nikkei 225, Česko = PX, Poľsko = WIG20, Maďarsko = BUX, Rozvojové krajiny = MSCI Emerging Markets v lokálnych menách. Cenou ropy je okamžitá (spotová) cena WTI v USD za barel. Cena zlata je spotová, v USD za trojsku uncu. Cenou medi je trojmesačný kontrakt na burze v Londýne, v USD / tona. Cenou pšenice je trojmesačný kontrakt na burze v Chicagu, v USD / bušel. Pri menovom kurze kladná zmena znamená posilnenie eura k mene a naopak. Makro = už zverejnené alebo očakávané vybrané makroúdaje, zdroj: Bloomberg. YY = medziročná zmena. MM – medzimesačná zmena. V tabuľke „Makro“: K = tisíc.

Kontakt: Richard Tóth, Hlavný ekonóm. Tel.: +421 2 3226 6531. Fax: * 6910. E-mail: research@privatbanka, toth@privatbanka.sk. Web: www.privatbanka.sk.

Upozornenie: Vyjadrené názory a pohľady sú stanoviskom autora v čase písania správy. Táto správa vyjadruje len všeobecné stanovisko. Žiadna informácia alebo názor nepredstavuje ponuku na nákup alebo predaj cenného papiera alebo iného finančného nástroja. Správa nie je určená na poskytovanie osobného investičného poradenstva a neberie do úvahy špecifické investičné ciele, finančnú situáciu a osobné záujmy kohokoľvek, kto by mohol túto správu prijať. Hoci sú informácie v správe považované za spoľahlivé, nie je možné zaručiť ich správnosť. Právo meniť akúkoľvek formuláciu kedykoľvek a bez upozornenia vopred je vyhradené. Hodnota cenného papiera alebo iného finančného aktíva a príslušného výnosu môže stúpať alebo klesať a návratnosť investície nie je zaručená. Výkonnosť cenného papiera alebo iného finančného nástroja v minulosti nie je zárukou alebo indikátorom výkonnosti v budúcnosti. Investície na trhoch rýchlo sa rozvíjajúcich krajín sú spravidla kvôli vyššej politickej a ekonomickej nestabilite a nerozvinutému trhu a systému rizikovejšie. Zmeny výmenných kurzov a daňový režim vplyvajú na hodnotu, cenu alebo výnos cenného papiera alebo iného finančného nástroja.