

Peňažný trh	Piatok	1W (bps)	1Q (bps)
Euribor 3M	-0.31	0	0
Euribor 1Y	-0.11	0	0
USD Libor 3M	2.58	-2	-17
USD Libor 1Y	2.75	0	-29
Dlhopisy	Piatok	1W (bps)	1Q (bps)
Nemecko 3Y	-0.55	-2	-4
Nemecko 10Y	0.03	-3	-17
Taliansko 3Y	1.13	5	30
Taliansko 10Y	2.60	6	-5
Slovensko 3Y	-0.49	0	3
Slovensko 10Y	0.55	-3	-23
USA 3Y	2.35	-1	-24
USA 10Y	2.56	-1	-20
Akcie	Piatok	1W (%)	1Q (%)
Svet	610	0.3	8.2
Európa	390	0.8	9.1
Nemecko	12 222	1.9	8.3
Veľká Británia	7 460	0.3	9.6
USA	2 905	-0.1	9.0
Japonsko	22 201	1.5	6.9
Česko	1 102	-0.3	7.7
Poľsko	2 365	-0.1	-1.4
Maďarsko	42 810	-0.3	4.6
Rozvojové kr.	60 240	0.5	6.3
Komodity	Piatok	1W (%)	1Q (%)
Ropa	71.97	0.6	16.8
Zlato	1 275	-1.2	-2.1
Meď	6 476	-0.1	6.9
Pšenica	448	-4.3	-15.9
Kurzy X/EUR	Piatok	1W (%)	1Q (%)
USD	1.125	-0.5	-1.4
GBP	0.865	0.1	0.1
JPN	125.8	-0.6	0.7
PLN	4.282	0.1	-0.1
HUF	320.1	-0.4	0.8
CZK	25.70	0.3	0.1

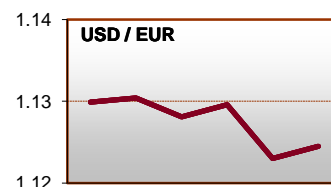
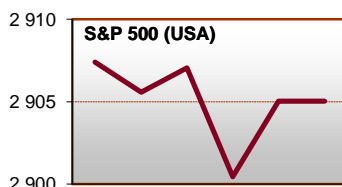
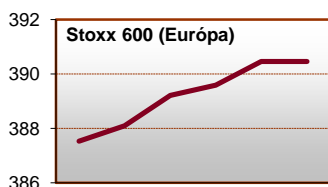
Finančný trh bol v uplynulom týždni bez významnejších pohybov, v piatok sa na väčšine trhov neobchodovalo. Významnejšie vzrástol len nemecký akciový index DAX potom čo index dôvery v nemeckú ekonomiku ZEW poskočil do optimistického pásma. Dobro sa darilo aj japonským akciám. Americké akcie stagnovali, keď ich ovplyvnil pokles zdravotníckeho sektora, kde sa špekuluje o zmenách v systéme poistenia.

Združenie európskych výrobcov automobilov zverejnilo štatistiky predajnosti osobných automobilov v EÚ za marec. Vo veľkej väčšine krajín Únie vrátane všetkých veľkých krajín predaj áut v marci medziročne klesol. Klesajú teda aj dva najväčšie trhy – Nemecko a Veľká Británia – ktorých doteraz rastúci dopyt európsky automobilový priemysel stabilizoval. Spomedzi značiek sa darilo len Renaultu, Mitsubishi, Volvu a Jaguaru Land Roveru, pričom z nich má významný podiel na trhu len Renault.

Európsky štatistický úrad zverejnil údaje o hospodárení vlád v EÚ v roku 2018. Deficit verejného rozpočtu EÚ dosiahol 0.6% HDP. Rozpočtový prebytok dosiahol 13 štátov EÚ, najviac Luxembursko, Malta a Nemecko. Schodok vyšší ako maastrichtské 3% HDP dosiahol len Cyprus. Slovensko patrilo so schodkom 0.7% do „horšieho priemeru“. Verejný dlh EÚ dosiahol 12.7 bil. EUR (80% HDP). Najmenší dlh má Estónsko, 8.4% HDP a najväčší Grécko, 181.1% HDP.

Výsledková sezóna v USA pokračuje dobre, zatiaľ zverejnila pätina podnikov. Mierne rastú aj tržby a zisky. Samotný rast je síce pomalší ako v uplynulých štvrťrokoch (dôsledok silného 1Q 2018 po daňovej reforme), ale je rýchlejší ako trh očakával.

Makro	Štát	Ukazovateľ	Za	Odha	Aktuál	Predtým
17.4.	CHI	HDP YY	1Q	6.3%	6.4%	6.6%
18.4.	EMU	Index dôvery PMI Comp.	Apr	51.8	51.3	51.6
18.4.	ITA	Priemys. objednávky YY	Feb	-	-2.9%	-0.6%
18.4.	USA	Maloobchod MM	Mar	1.0%	1.6%	-0.2%
18.4.	USA	Index dôvery PMI Comp.	Mar	-	52.8	54.6
24.4.	GER	Index očakávaní IFO	Apr	96.1	-	95.6
24.4.	CAN	Hlavná úroková sadzba	24.4.	1.75%	-	1.75%
25.4.	TUR	Hlavná úroková sadzba	25.4.	24.00%	-	24.00%
25.4.	USA	Predaj tovarov dlh. spotr.	Mar	0.8%	-	-1.6%
26.4.	RUS	Hlavná úroková sadzba	26.4.	7.75%	-	7.75%



Poznámky: Piatok = koniec aktuálneho pracovného týždňa. 1W = zmena za 1 týždeň. 1Q = zmena za 1 štvrťrok (12 týždňov). Sadzby na peňažnom a dlhopisovom trhu sú v percentách, ich zmeny v bps - bázičných bodoch (stotinách percentuálneho bodu). Inde zmeny v percentách. Pri akciových indexoch: Svet = MSCI World v lokálnych menách, Európa = Stoxx 600, Nemecko = DAX, Veľká Británia = FTSE 100, USA = S&P 500, Japonsko = Nikkei 225, Česko = PX, Poľsko = WIG20, Maďarsko = BUX, Rozvojové krajiny = MSCI Emerging Markets v lokálnych menách. Cenou ropy je okamžitá (spotová) cena WTI v USD za barel. Cena zlata je spotová, v USD za trojsku uncu. Cenou medi je trojmesačný kontrakt na burze v Londýne, v USD / tona. Cenou pšenice je trojmesačný kontrakt na burze v Chicagu, v USD / bušel. Pri menovom kurze kladná zmena znamená posilnenie eura k mene a naopak. Makro = už zverejnené alebo očakávané vybrané makroúdaje, zdroj: Bloomberg. YY = medziročná zmena. MM – medzimesačná zmena. V tabuľke „Makro“: K = tisíc.

Kontakt: Richard Tóth, Hlavný ekonóm. Tel.: +421 2 3226 6531. Fax: * 6910. E-mail: research@privatbanka, toth@privatbanka.sk. Web: www.privatbanka.sk.

Upozornenie: Vyjadrené názory a pohľady sú stanoviskom autora v čase písania správy. Táto správa vyjadruje len všeobecné stanovisko. Žiadna informácia alebo názor nepredstavuje ponuku na nákup alebo predaj cenného papiera alebo iného finančného nástroja. Správa nie je určená na poskytovanie osobného investičného poradenstva a neberie do úvahy špecifické investičné ciele, finančnú situáciu a osobné záujmy kohokoľvek, kto by mohol túto správu prijať. Hoci sú informácie v správe považované za spoľahlivé, nie je možné zaručiť ich správnosť. Právo meniť akúkoľvek formuláciu kedykoľvek a bez upozornenia vopred je vyhradené. Hodnota cenného papiera alebo iného finančného aktíva a príslušného výnosu môže stúpať alebo klesať a návratnosť investície nie je zaručená. Výkonnosť cenného papiera alebo iného finančného nástroja v minulosti nie je zárukou alebo indikátorom výkonnosti v budúcnosti. Investície na trhoch rýchlo sa rozvíjajúcich krajín sú spravidla kvôli vyššej politickej a ekonomickej nestabilite a nerozvinutému trhu a systému rizikovejšie. Zmeny výmenných kurzov a daňový režim vplyvajú na hodnotu, cenu alebo výnos cenného papiera alebo iného finančného nástroja.