

Peňažný trh	Piatok	1W (bps)	1Q (bps)
Euribor 3M	-0.31	0	0
Euribor 1Y	-0.11	0	-1
USD Libor 3M	2.56	-2	-14
USD Libor 1Y	2.75	3	-19
Dlhopisy	Piatok	1W (bps)	1Q (bps)
Nemecko 3Y	-0.58	1	-4
Nemecko 10Y	0.03	5	-6
Taliansko 3Y	1.05	-10	-25
Taliansko 10Y	2.56	-2	-40
Slovensko 3Y	-0.49	0	0
Slovensko 10Y	0.51	-1	-25
USA 3Y	2.30	5	-14
USA 10Y	2.53	3	-11
Akcie	Piatok	1W (%)	1Q (%)
Svet	615	0.1	7.9
Európa	390	-0.2	9.0
Nemecko	12 413	0.8	13.8
Veľká Británia	7 381	-0.6	4.4
USA	2 946	0.2	8.8
Japonsko	22 259	0.0	9.5
Česko	1 080	-1.1	3.1
Poľsko	2 319	-2.2	-1.5
Maďarsko	41 775	-3.0	5.2
Rozvojové kr.	60 117	0.5	5.8
Komodity	Piatok	1W (%)	1Q (%)
Ropa	70.85	-1.8	14.1
Zlato	1 279	-0.6	-2.7
Meď	6 236	-2.6	0.4
Pšenica	438	-1.0	-16.1
Kurzy X/EUR	Piatok	1W (%)	1Q (%)
USD	1.120	0.4	-1.1
GBP	0.850	-1.5	-2.7
JPN	124.5	0.0	0.2
PLN	4.276	-0.5	-0.8
HUF	323.2	0.2	1.3
CZK	25.71	0.0	-0.4

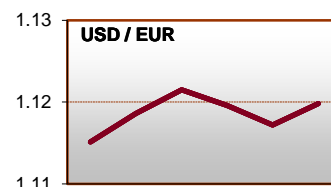
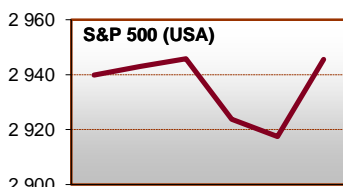
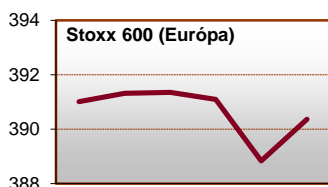
V uplynulom týždni bola nálada na finančnom trhu skôr mierne negatívna, ale v piatok ju významne vylepšili údaje z amerického trhu práce. Miera nezamestnanosti klesla na 3.6%, najmenej od roku 1969. Pribudlo 263 tis. nových pracovných miest, tempo rastu miezd zostalo dynamické.

Vývoj na trhu práce ocenila aj americká centrálna banka vo svojom stanovisku pri príležitosti zasadnutia bankovej rady. Podľa neho sa spotreba domácností a fixné podnikové investície v prvom štvrťroku spomalili, ale ekonomická aktivita sa naďalej zvyšuje a inflačný výhľad je na úrovni 2 percentného cieľa centrálnej banky. FED bude teraz opatrný a na ďalší vývoj počká, tzn. v najbližšom čase nebude sadzby zvyšovať.

Dva sledované čínske ukazovatele dôvery v priemysle PMI Manufacturing a Caixin PMI Manufacturing v marci oslabili smerom k nebezpečnej hranici 50 bodov, ktorá rozdeľuje výhľad priemyslu na rast (nad 50) alebo pokles (pod 50). Tieto dva ukazovatele sú jedny z mála, ktoré nezverejňuje čínsky štatistický (verejný) úrad a sú považované za objektívne.

Americký prezident Donald Trump v nedeľu oznámil, že od piatku 10. mája sa zvýši colná sadzba na 200 mld. USD čínskeho dovozu z 10% na 25%, pričom „onedlho“ sa zavedú clá na ďalších 325 mld. USD čínskeho dovozu. Dôvodom je podľa neho to, že čínska strana zdržuje rokovania o vzájomnej obchodnej dohode. Akcie klesajú.

Makro	Štát	Ukazovateľ	Za	Odha	Aktuál	Predtým
30.4.	CHI	Index dôvery PMI Manuf.	Apr	50.5	50.1	50.5
30.4.	CHI	Index dôv. Caixin PMI M.	Apr	50.9	50.2	50.8
30.4.	EMU	HDP YY	1Q	1.1%	1.2%	1.2%
1.5.	USA	Hlavná úroková sadzba	1.5.	2.50%	2.50%	2.50%
3.5.	USA	Zmena zamestnanosti	Apr	188K	236K	189K
7.5.	GER	Priemys. objednávky YY	Mar	-5.4%	-	-8.4%
8.5.	GER	Priemys. produkcia YY	Mar	-2.6%	-	-0.4%
10.5.	ITA	Priemys. produkcia YY	Mar	-	-	0.9%
10.5.	UK	HDP YY	1Q	1.8%	-	1.4%
10.5.	ITA	Maloobchod YY	Mar	1.0%	-	0.9%



Poznámky: Piatok = koniec aktuálneho pracovného týždňa. 1W = zmena za 1 týždeň. 1Q = zmena za 1 štvrťrok (12 týždňov). Sadzby na peňažnom a dlhopisovom trhu sú v percentách, ich zmeny v bps - bázičných bodoch (stotinách percentuálneho bodu). Inde zmeny v percentách. Pri akciových indexoch: Svet = MSCI World v lokálnych menách, Európa = Stoxx 600, Nemecko = DAX, Veľká Británia = FTSE 100, USA = S&P 500, Japonsko = Nikkei 225, Česko = PX, Poľsko = WIG20, Maďarsko = BUX, Rozvojové krajiny = MSCI Emerging Markets v lokálnych menách. Cenou ropy je okamžitá (spotová) cena WTI v USD za barel. Cena zlata je spotová, v USD za trojsku uncu. Cenou medi je trojmesačný kontrakt na burze v Londýne, v USD / tona. Cenou pšenice je trojmesačný kontrakt na burze v Chicagu, v USD / bušel. Pri menovom kurze kladná zmena znamená posilnenie eura k mene a naopak. Makro = už zverejnené alebo očakávané vybrané makroúdaje, zdroj: Bloomberg. YY = medzročná zmena. MM – medzimesačná zmena. V tabulke „Makro“: K = tisíc.

Kontakt: Richard Tóth, Hlavný ekonóm. Tel.: +421 2 3226 6531. Fax: * 6910. E-mail: research@privatbanka, toth@privatbanka.sk. Web: www.privatbanka.sk.

Upozornenie: Vyjadrené názory a pohľady sú stanoviskom autora v čase písania správy. Táto správa vyjadruje len všeobecné stanovisko. Žiadna informácia alebo názor nepredstavuje ponuku na nákup alebo predaj cenného papiera alebo iného finančného nástroja. Správa nie je určená na poskytovanie osobného investičného poradenstva a neberie do úvahy špecifické investičné ciele, finančnú situáciu a osobné záujmy kohokoľvek, kto by mohol túto správu prijať. Hoci sú informácie v správe považované za spoľahlivé, nie je možné zaručiť ich správnosť. Právo meniť akúkoľvek formuláciu kedykoľvek a bez upozornenia vopred je vyhradené. Hodnota cenného papiera alebo iného finančného aktíva a príslušného výnosu môže stúpať alebo klesať a návratnosť investície nie je zaručená. Výkonnosť cenného papiera alebo iného finančného nástroja v minulosti nie je zárukou alebo indikátorom výkonnosti v budúcnosti. Investície na trhoch rýchlo sa rozvíjajúcich krajín sú spravidla kvôli vyššej politickej a ekonomickej nestabilite a nerozvinutému trhu a systému rizikovejšie. Zmeny výmenných kurzov a daňový režim vplyvajú na hodnotu, cenu alebo výnos cenného papiera alebo iného finančného nástroja.