

Peňažný trh	Piatok	1W (bps)	1Q (bps)
Euribor 3M	-0.32	-1	-1
Euribor 1Y	-0.17	-2	-6
USD Libor 3M	2.50	-2	-9
USD Libor 1Y	2.51	-11	-35
Dlhopisy	Piatok	1W (bps)	1Q (bps)
Nemecko 3Y	-0.68	-4	-17
Nemecko 10Y	-0.20	-9	-27
Taliansko 3Y	1.35	21	66
Taliansko 10Y	2.67	12	17
Slovensko 3Y	-0.49	0	0
Slovensko 10Y	0.38	-6	-34
USA 3Y	1.87	-23	-56
USA 10Y	2.12	-20	-50
Akcie	Piatok	1W (%)	1Q (%)
Svet	577	-1.9	-0.3
Európa	369	-1.8	-0.4
Nemecko	11 727	-2.4	2.3
Veľká Británia	7 162	-1.6	0.8
USA	2 752	-2.6	0.3
Japonsko	20 601	-2.4	-2.0
Česko	1 044	0.2	-1.6
Poľsko	2 239	2.3	-2.6
Maďarsko	40 904	2.2	1.5
Rozvojové kr.	55 801	1.1	-2.1
Komodity	Piatok	1W (%)	1Q (%)
Ropa	64.49	-6.1	-1.9
Zlato	1 305	1.6	0.5
Meď	5 830	-2.1	-8.8
Pšenica	503	2.8	12.4
Kurzy X/EUR	Piatok	1W (%)	1Q (%)
USD	1.117	-0.3	-0.6
GBP	0.884	0.3	2.4
JPN	121.0	-1.2	-3.1
PLN	4.282	-0.2	-0.4
HUF	324.9	-0.1	3.0
CZK	25.85	0.1	0.8

Americko – čínska obchodná vojna sa rozširuje. Čína napríklad varuje svojich študentov pred štúdiom v USA a vyhráza sa aj zastavením dodávok vzácnych zemín do USA. Ide o 17 zemín, napríklad o dysprózium v magnetoch hybridných áut, ytrium v televíznych obrazovkách či yterbium v prístrojoch na zistenie rakoviny alebo monitorovanie zemetrasení. Čína produkuje 70% vzácnych zemín na svete a USA dováža 80% zemín práve z Číny. Ďalej, od 10. júna zavádza USA 5% clo na tovary z Mexika, ktoré bude postupne zvyšovať, kým Mexiko neurobí opatrenia proti migrantom do USA. V reakcii na eskaláciu napätia klesli akcie a aj výnosy dlhopisov bezpečných krajín – americké výnosy až o 0.2 percentuálneho bodu.

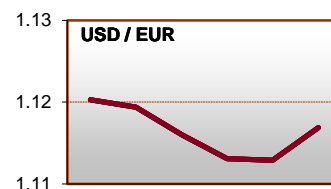
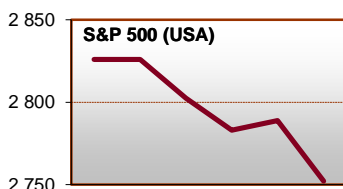
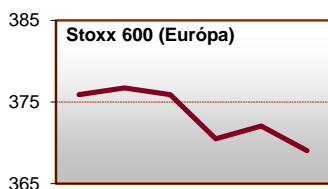
Talianske dlhopisové výnosy naopak vzrástli. Jednak sa po revízii HDP za 1Q 2018 potvrdilo, že krajina je v recesii (HDP klesol medziročne o 0.1%) a jednak Európska komisia pohrozila Taliansku, že začne voči nemu konanie kvôli nadmernému deficitu. Obrovský taliansky verejný dlh neustále rastie a vláda nemá plán na jeho zvládnutie.

V Nemecku nárastol v máji počet nezamestnaných o 60 tis., najviac od roku 2009. Miera nezamestnanosti vzrástla zo 4.9% na 5.0%, ide prvý nárast nezamestnanosti od roku 2013.

Slabšie dáta zaznamenala aj Ázia. V Južnej Kórei a v Číne sa zhoršili indexy dôvery v priemysle, HDP Indie za 1Q rástlo o 5.8% r/r, najpomalšie od roku 2014.

FIAT Chrysler a Renault rokujú o spojení výrobných postupov či priamo závodov, o pripojení uvažuje aj Nissan a Mitsubishi. Spojením všetkých výrobcov by vznikla najväčšia automobilka na svete.

Makro	Štát	Ukazovateľ	Za	Odha	Aktuál	Predtým
28.5.	USA	Spotr. index dôv. Confer.	Máj	130.0	134.1	129.2
29.5.	GER	Zmena nezamestnanosti	Máj	-7.5K	60K	-12K
29.5.	CAN	Hlavná úroková sadzba	29.5	1.75%	1.75%	1.75%
31.5.	CHI	Index. dôvery PMI Manuf.	Máj	49.9	49.4	50.1
31.5.	IND	HDP YY	1Q	6.2%	5.8%	6.6%
5.6.	EMU	Maloobchod YY	Apr	1.5%	-	1.9%
6.6.	GER	Priemys. objednávky YY	Apr	-5.9%	-	-6.0%
6.6.	EMU	Hlavná úroková sadzba	6.6.	0.00%	-	0.00%
7.6.	GER	Priemys. produkcia YY	Apr	-0.4%	-	-0.9%
7.6.	USA	Zmena zamestnanosti	Máj	185K	-	263K



Poznámky: Piatok = koniec aktuálneho pracovného týždňa. 1W = zmena za 1 týždeň. 1Q = zmena za 1 štvrťrok (12 týždňov). Sadzby na peňažnom a dlhopisovom trhu sú v percentách, ich zmeny v bps - bázičných bodoch (stotinách percentuálneho bodu). Inde zmeny v percentách. Pri akciových indexoch: Svet = MSCI World v lokálnych menách, Európa = Stoxx 600, Nemecko = DAX, Veľká Británia = FTSE 100, USA = S&P 500, Japonsko = Nikkei 225, Česko = PX, Poľsko = WIG20, Maďarsko = BUX, Rozvojové krajiny = MSCI Emerging Markets v lokálnych menách. Cenou ropy je okamžitá (spotová) cena WTI v USD za barel. Cena zlata je spotová, v USD za trojsku uncu. Cenou mede je trojmesačný kontrakt na burze v Londýne, v USD / tona. Cenou pšenice je trojmesačný kontrakt na burze v Chicagu, v USD / bušel. Pri menovom kurze kladná zmena znamená posilnenie eura k mene a naopak. Makro = už zverejnené alebo očakávané vybrané makroúdaje, zdroj: Bloomberg. YY = medziročná zmena. MM – medzimesačná zmena. V tabuľke „Makro“: K = tisíc.

Kontakt: Richard Tóth, Hlavný ekonóm. Tel.: +421 2 3226 6531. Fax: * 6910. E-mail: research@privatbanka, toth@privatbanka.sk. Web: www.privatbanka.sk.

Upozornenie: Vyjadrené názory a pohľady sú stanoviskom autora v čase písania správy. Táto správa vyjadruje len všeobecné stanovisko. Žiadna informácia alebo názor nepredstavuje ponuku na nákup alebo predaj cenného papiera alebo iného finančného nástroja. Správa nie je určená na poskytovanie osobného investičného poradenstva a neberie do úvahy špecifické investičné ciele, finančnú situáciu a osobné záujmy kohokoľvek, kto by mohol túto správu prijať. Hoci sú informácie v správe považované za spoľahlivé, nie je možné zaručiť ich správnosť. Právo meniť akúkoľvek formuláciu kedykoľvek a bez upozornenia vopred je vyhradené. Hodnota cenného papiera alebo iného finančného aktíva a príslušného výnosu môže stúpať alebo klesať a návratnosť investície nie je zaručená. Výkonnosť cenného papiera alebo iného finančného nástroja v minulosti nie je zárukou alebo indikátorom výkonnosti v budúcnosti. Investície na trhoch rýchlo sa rozvíjajúcich krajín sú spravidla kvôli vyššej politickej a ekonomickej nestabilite a nerozvinutému trhu a systému rizikovejšie. Zmeny výmenných kurzov a daňový režim vplyvajú na hodnotu, cenu alebo výnos cenného papiera alebo iného finančného nástroja.