

Peňažný trh	Piatok	1W (bps)	1Q (bps)
Euribor 3M	-0.38	-1	-7
Euribor 1Y	-0.31	-3	-20
USD Libor 3M	2.26	-6	-32
USD Libor 1Y	2.16	-7	-56
Dlhopisy	Piatok	1W (bps)	1Q (bps)
Nemecko 3Y	-0.78	-7	-19
Nemecko 10Y	-0.32	-11	-30
Taliansko 3Y	0.42	-12	-73
Taliansko 10Y	1.61	-13	-98
Slovensko 3Y	-0.49	0	0
Slovensko 10Y	0.02	-12	-51
USA 3Y	1.79	-4	-46
USA 10Y	2.06	-7	-44
Akcie	Piatok	1W (%)	1Q (%)
Svet	615	-0.7	0.2
Európa	387	0.1	-1.0
Nemecko	12 260	-0.5	-0.4
Veľká Británia	7 509	0.0	1.1
USA	2 977	-1.2	1.2
Japonsko	21 467	-1.0	-3.6
Česko	1 067	1.1	-2.2
Poľsko	2 344	1.2	-1.2
Maďarsko	41 707	2.5	-3.2
Rozvojové kr.	58 120	0.4	-2.8
Komodity	Piatok	1W (%)	1Q (%)
Ropa	62.47	-6.4	-13.4
Zlato	1 425	0.7	10.8
Meď	6 065	2.2	-5.2
Pšenica	503	-3.9	11.6
Kurzy X/EUR	Piatok	1W (%)	1Q (%)
USD	1.122	-0.4	0.6
GBP	0.897	0.1	4.0
JPN	120.9	-0.6	-2.9
PLN	4.250	-0.5	-1.1
HUF	325.0	-0.2	0.8
CZK	25.53	-0.2	-0.7

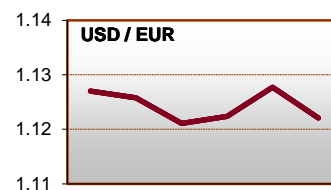
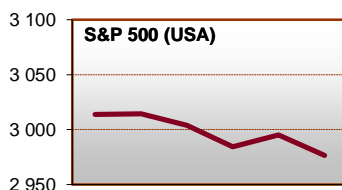
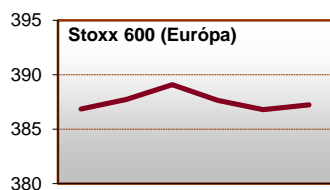
Čínsky HDP vzrástol v 2Q medziročne o 6.2%, ide o najpomalší rast od roku 1991. Tempo rastu HDP sa už niekoľko rokov spomaľuje, pričom ale neustále narastá podiel dlhu na HDP, tzn. čínska ekonomika rastie za výraznej pomoci rastu dlhu. Sumárny dlh verejnej správy, firiem a domácností vzrástol v roku 2018 medziročne o takmer 10 percentuálnych bodov na 255% HDP. Na druhej strane, Čína má aj vysokú mieru úspor, vyššiu ako svetový priemer, avšak aj tá postupne klesá.

Za prvý polrok 2019 sa v EÚ zaregistrovalo 8.2 mil. automobilov, o takmer 300 tis. menej ako za rovnaké obdobie roku 2017. Predaj automobilov klesal vo všetkých veľkých krajinách EÚ okrem Nemecka, kde „len“ stagnoval. Spomedzi automobilových producentov výrazne klesol predaj Nissanu, Hondy a aj FCA (Fiat) a Fordu. Naopak, darilo sa Mitsubishi.

Podľa vyjednávačov za EÚ sa výrazne komplikujú rokovania s Veľkou Britániou o podmienkach brexitu. Pravdepodobnosť odchodu Veľkej Británie z EÚ bez dohody (tzv. tvrdého brexitu) sa zvyšuje aj tým, že na čelo britskej vlády mieri Boris Johnson, ktorý nevyklučuje takéto riešenie.

Napätie medzi Iránom a západom sa stupňuje po tom, čo najprv Gibraltár zjail iránsky tanker kvôli podozreniu, že viez ropu do sankcionovanej Sýrie a následne Irán zjail britský a libérijský tanker (ten hneď prepustil) v Perzskom zálive.

Makro	Štát	Ukazovateľ	Za	Odha	Aktuál	Predtým
15.7.	CHI	HDP YY	2Q	6.2%	6.2%	6.4%
16.7.	GER	Index očakávaní ZEW	Júl	-22.0	-24.5	-21.1
16.5.	USA	Priemys. produkcia MM	Jún	0.1%	0.0%	0.4%
17.7.	ITA	Priemys. objednávky YY	Jún	-	-2.5%	-0.2%
18.7.	UK	Maloobchod YY	Jún	2.6%	3.6%	2.0%
24.7.	EMU	Index PMI Manufacturing	Júl	47.7	-	47.6
25.7.	GER	Index očakávaní IFO	Júl	94.0	-	94.2
25.7.	ECB	Hlavná úroková sadzba	25.7.	0.00%	-	0.00%
25.7.	USA	Objedn. tov. dlh. spotreby	Jún	0.7%	-	-1.3%
26.7.	USA	HDP YY	2Q	1.8%	-	3.1%



Poznámky: Piatok = koniec aktuálneho pracovného týždňa. 1W = zmena za 1 týždeň. 1Q = zmena za 1 štvrťrok (12 týždňov). Sadzby na peňažnom a dlhopisovom trhu sú v percentách, ich zmeny v bps - základných bodoch (stotínach percentuálneho bodu). Inde zmeny v percentách. Pri akciových indexoch: Svet = MSCI World v lokálnych menách, Európa = Stoxx 600, Nemecko = DAX, Veľká Británia = FTSE 100, USA = S&P 500, Japonsko = Nikkei 225, Česko = PX, Poľsko = WIG20, Maďarsko = BUX, Rozvojové krajiny = MSCI Emerging Markets v lokálnych menách. Cenou ropy je okamžitá (spotová) cena WTI v USD za barel. Cena zlata je spotová, v USD za trojsku uncu. Cenou medi je trojmesačný kontrakt na burze v Londýne, v USD / tona. Cenou pšenice je trojmesačný kontrakt na burze v Chicagu, v USD / bušel. Pri menovom kurze kladná zmena znamená posilnenie eura k mene a naopak. Makro = už zverejnené alebo očakávané vybrané makroúdaje, zdroj: Bloomberg. YY = medziročná zmena. MM – medzimesačná zmena. V tabuľke „Makro“: K = tisíc.

Kontakt: Richard Tóth, Hlavný ekonóm. Tel.: +421 2 3226 6531. Fax: * 6910. E-mail: research@privatbanka, toth@privatbanka.sk. Web: www.privatbanka.sk.

Upozornenie: Vyjadrené názory a pohľady sú stanoviskom autora v čase písania správy. Táto správa vyjadruje len všeobecné stanovisko. Žiadna informácia alebo názor nepredstavuje ponuku na nákup alebo predaj cenného papiera alebo iného finančného nástroja. Správa nie je určená na poskytovanie osobného investičného poradenstva a neberie do úvahy špecifické investičné ciele, finančnú situáciu a osobné záujmy kohokoľvek, kto by mohol túto správu prijať. Hoci sú informácie v správe považované za spoľahlivé, nie je možné zaručiť ich správnosť. Právo meniť akúkoľvek formuláciu kedykoľvek a bez upozornenia vopred je vyhradené. Hodnota cenného papiera alebo iného finančného aktíva a príslušného výnosu môže stúpať alebo klesať a návratnosť investície nie je zaručená. Výkonnosť cenného papiera alebo iného finančného nástroja v minulosti nie je zárukou alebo indikátorom výkonnosti v budúcnosti. Investície na trhoch rýchlo sa rozvíjajúcich krajín sú spravidla kvôli vyššej politickej a ekonomickej nestabilite a nerozvinutému trhu a systému rizikovejšie. Zmeny výmenných kurzov a daňový režim vplyvajú na hodnotu, cenu alebo výnos cenného papiera alebo iného finančného nástroja.