

TÝŽDEŇ v skratke

27. nov. – 3. dec. 2023

Stalo sa

Spotrebiteľská inflácia v eurozóne dosiahla v novembri 2,4 %, čo je výrazný pokles oproti októbrovým 2,9 %. Jadrová inflácia spomalila z októbrových 4,2 % na aktuálnych 3,6 %.

Podľa guvernéra nemeckej centrálnej banky Joachima Nagela súčasné vysoké úrokové sadzby sú účinné, ale mali by pôsobiť dostatočne dlho. Podľa guvernerky ECB Christine Lagarde už ďalšie zvyšovanie sadzieb nebude potrebné.

Amazon oznámil, že bude predávať svoj nový chatbot Q pre zamestnancov firiem. Po skúšobnom čase bude stáť 20 USD na zamestnanca na mesiac, sofistikovanejšia verzia pre projektových a IT pracovníkov 25 USD za mesiac.

Black Friday dopadol v USA vcelku dobre. Tržby v kamenných obchodoch rástli medziročne síce len o 1 percento, ale online tržby rástli o 4.8 %, viac ako minulý rok.

Stane sa

Najdôležitejším ukazovateľom týždňa bude piatkový trh práce v USA.

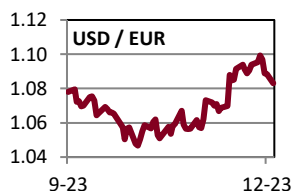
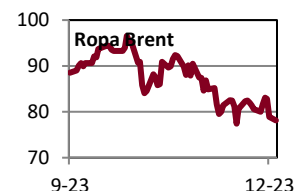
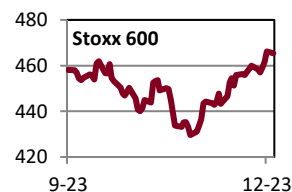
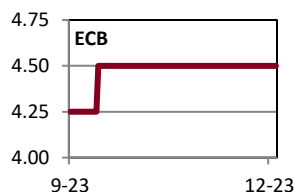
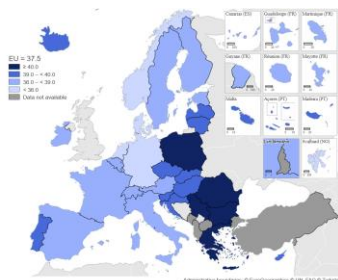
	Aktuál	W/W	Q/Q	Y/Y
Fixed income	%/bps	pp/bps	pp/bps	pp/bps
Hlavná sadzba FED	5.50	0.00	0.00	1.50
Hlavná sadzba ECB	4.50	0.00	0.25	2.50
Hlavná sadzba ČNB	7.00	0.00	0.00	0.00
USA 10Y dlhopis	4.20	-0.27	-0.07	0.71
Nemecko 10Y dlhopis	2.36	-0.28	-0.25	0.51
Taliansko 10Y dlhopis	4.10	-0.30	-0.25	0.33
Slovensko 10Y dlhopis	3.53	-0.30	-0.26	0.53
Česko 10Y dlhopis	4.26	-0.12	-0.31	-0.37
USA IG 5Y prirážka	61	-2	-3	-16
USA HY 5Y prirážka	396	-8	-34	-67
EUR IG 5Y prirážka	67	-1	-5	-20
EUR HY 5Y prirážka	367	-8	-37	-70
Akcie	%	%	%	
USA (S&P 500)	4 595	0.77	3.08	12.84
Európa (Stoxx 600)	466	1.35	2.54	5.17
Nemecko (DAX)	16 398	2.30	4.15	12.86
Francúzsko (CAC 40)	7 346	0.73	1.46	8.96
Taliansko (FTSE MIB)	29 928	1.69	6.00	21.55
UK (FTSE 100)	7 529	0.55	0.68	-0.36
Japonsko (Nikkei 225)	33 432	-0.58	2.53	20.35
Čína (Shanghai)	3 032	-0.31	-2.73	-3.94
Rozvojové krajiny	982	0.18	0.85	0.85
Česko (PX)	1 390	0.20	5.20	16.00
Maďarsko (BUX)	58 011	3.42	2.03	26.65
Poľsko (WIG 20)	2 286	2.60	17.59	31.87
Komodity	%	%	%	
Ropa Brent	78.9	-2.11	-12.98	-7.82
Plyn	44.0	-4.43	27.38	-68.17
Elektrina	104.7	-6.87	-18.61	-71.55
Zlato	2 072	3.57	7.98	15.28
Komodity (index)	3 696	-0.56	-4.58	-3.24
Energie (index)	446	-2.33	-11.79	-12.18
Drahé kovy (index)	2 421	3.11	7.92	7.49
Priemys. kovy (index)	1 573	0.11	0.17	-7.10
Pôdohosp. (index)	1 308	-0.05	-2.44	3.75
Meny – euro	%	%	%	
Americký dolár	1.088	-0.50	1.72	3.31
Britská libra	0.856	-1.31	-0.21	-0.11
Švajčiarsky frank	0.946	-2.07	-1.04	-4.21
Japonský jen	159.8	-2.28	0.98	12.91
Čínsky jüan	7.762	-0.82	-1.20	5.31
Česká koruna	24.28	-0.44	-0.52	-0.33
Maďarský forint	378.9	-0.45	-1.61	-7.57
Poľský zlotý	4.332	-0.88	-6.16	-7.42

Všimli sme si

V roku 2022 strávili ľudia v produktívnom veku v práci v priebehu týždňa priemerne 37,5 hodiny.

Najviac v Grécku 41 hodín, v Poľsku 40,4 a v Rumunsku a Bulharsku po 40,2 hodiny.

Najkratšie pracovali v Holandsku 33,2 hodiny, v Nemecku 35,3 a v Dánsku 35,4 hodiny.



Poznámky: Aktuál = koniec aktuálneho pracovného týždňa (piatok). W/W = zmena za 1 týždeň. Q/Q = zmena za 1 štvrt'rok (12 týždňov). Y/Y = zmena za 1 rok (52 týždňov). Sadzby americkej centrálnej banky (FED), Európskej centrálnej banky (ECB) a výnosy štátnych dlhopisov sú v percentách, ich zmeny v percentuálnych bodoch (pp). Prirážky korporátnych dlhopisov a ich zmeny sú v bps – základných bodoch (stotínach percentuálneho bodu). IG (investment grade) = korporáty s kompozitným (priemerným) ratingom na investičnom stupni. HY (high yield) = korporáty s kompozitným ratingom na špekulatívnom stupni. Pri akciách, komoditách a EUR je zmena v percentách. MSCI Emerging Markets je v USD. Cenou ropy je okamžitá (spotová) cena Brent v USD za barel. Cena zlata je spotová, v USD za trójsku uncu. Cena plynu je Komoditné indexy = RICI All Commodities, RICI Energy, RICI Precious metals, RICI Industrial metals, RICI Agriculture. Pri fixed income je zelenou farbou písma vyznačený pokles hodnôt (pokles výnosov a prirážok = rast ceny dlhopisov), pri akciách a komoditách je takto označený rast hodnôt. Pri EUR je zelenou farbou vyznačené posilnenie EUR voči mene.

Kontakt: Richard Tóth, Hlavný ekonóm. Tel.: +421 2 3226 6531. Fax: * 6910. E-mail: research@privatbanka, toth@privatbanka.sk. Web: www.privatbanka.sk.

Upozornenie: Vyjadrené názory a pohľady sú stanoviskom autora v čase písania správy. Táto správa vyjadruje len všeobecné stanovisko. Žiadna informácia alebo názor nepredstavuje ponuku na nákup alebo predaj cenného papiera alebo iného finančného nástroja. Správa nie je určená na poskytovanie osobného investičného poradenstva a neberie do úvahy špecifické investičné ciele, finančnú situáciu a osobné záujmy kohokoľvek, kto by mohol túto správu prijať. Hoci sú informácie v správe považované za spoľahlivé, nie je možné zaručiť ich správnosť. Právo meniť akúkoľvek formuláciu kedykoľvek a bez upozornenia vopred je vyhradené. Hodnota cenného papiera alebo iného finančného aktíva a príslušného výnosu môže stúpať alebo klesať a návratnosť investície nie je zaručená. Výkonnosť cenného papiera alebo iného finančného nástroja v minulosti nie je zárukou alebo indikátorom výkonnosti v budúcnosti. Investície na trhoch rýchlo sa rozvíjajúcich krajín sú spravidla pre vyššiu politickú a ekonomickú nestabilitu a nerozvinutý trh a systém rizikovejšie. Zmeny výmenných kurzov a daňový režim vplývajú na hodnotu, cenu alebo výnos cenného papiera alebo iného finančného nástroja.