

## TÝŽDEŇ v skratke

11. – 17. mar. 2024

### Stalo sa

Americký akciový index druhý týždeň po sebe mierne klesal. Dôvodom sú čísla, ktoré naznačujú, že centrálna banka sa so znižovaním úrokových sadzieb nemusí ponáhľať. Stále prisilná je nielen aktuálna spotrebiteľská a producentská inflácia v krajine, ale aj trh práce, ktorý je faktorom vývoja inflácie v budúcnosti.

V Európe sa, naopak, už podľa člena Rady guvernérov za Fínsko Olliho Rehna začína hovoriť o znižovaní úrokových sadzieb. Podľa člena Rady za Grécko Yannisa Stourarasa by ECB mala znížiť sadzby dvakrát ešte pred letom, a celkovo v tomto roku štyrikrát.

Cena ropy vzrástla na najvyššiu úroveň od novembra, keď svetový hospodársky rast zostáva solídny a ponuka konfrontovaná s obmedzenou ťažbou OPEC+ a požiarimi v ruských rafinériách.

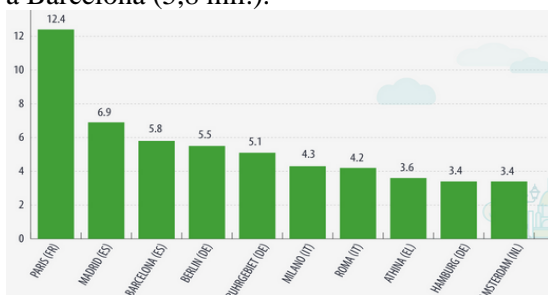
### Stane sa

V stredu budú zasadať FED a Česká národná banka.

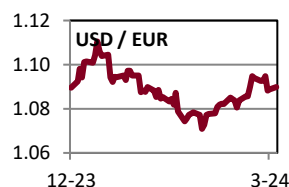
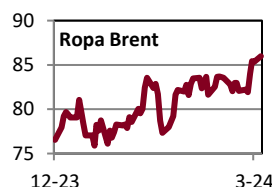
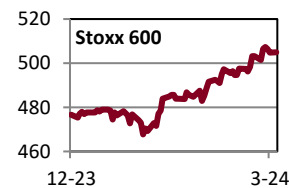
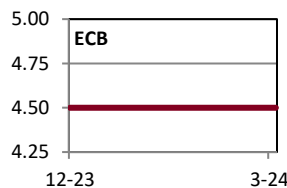
	Aktuál	W/W	Q/Q	Y/Y
<b>Fixed income</b>	<b>%/bps</b>	<b>pp/bps</b>	<b>pp/bps</b>	<b>pp/bps</b>
Hlavná sadzba FED	5.50	0.00	0.00	0.75
Hlavná sadzba ECB	4.50	0.00	0.00	1.00
Hlavná sadzba ČNB	6.25	0.00	-0.50	-0.75
USA 10Y dlhopis	4.31	0.23	0.41	0.88
Nemecko 10Y dlhopis	2.44	0.18	0.46	0.33
Taliansko 10Y dlhopis	3.70	0.12	0.14	-0.36
Slovensko 10Y dlhopis	3.72	0.15	0.64	0.34
Česko 10Y dlhopis	3.88	0.11	0.00	-0.65
USA IG 5Y prirážka	50	0	-6	-38
USA HY 5Y prirážka	333	4	-24	-197
EUR IG 5Y prirážka	52	0	-8	-48
EUR HY 5Y prirážka	300	7	-20	-189
<b>Akcie</b>	<b>%</b>	<b>%</b>	<b>%</b>	<b>%</b>
USA (S&P 500)	5 117	-0.13	7.62	30.65
Európa (Stoxx 600)	505	0.31	5.70	15.70
Nemecko (DAX)	17 937	0.69	7.37	21.45
Francúzsko (CAC 40)	8 164	1.70	7.87	17.89
Taliansko (FTSE MIB)	33 940	1.61	11.82	33.13
UK (FTSE 100)	7 727	0.88	0.39	5.34
Japonsko (Nikkei 225)	38 708	-2.47	16.70	41.61
Čína (Shanghai)	3 055	0.28	4.80	-6.03
Rozvojové krajiny	1 035	-0.23	4.28	8.74
Česko (PX)	1 481	1.19	5.83	12.38
Maďarsko (BUX)	64 988	-1.67	7.79	59.40
Poľsko (WIG 20)	2 351	-0.03	0.18	40.09
<b>Komodity</b>	<b>%</b>	<b>%</b>	<b>%</b>	<b>%</b>
Ropa Brent	85.3	3.97	7.93	16.95
Plyn	27.1	1.69	-21.03	-36.95
Elektrina	78.1	0.79	-16.58	-42.14
Zlato	2 156	-1.06	5.01	8.38
Komodity (index)	3 811	2.09	3.94	9.54
Energie (index)	459	2.72	4.55	13.09
Drahé kovy (index)	2 465	1.50	2.45	7.80
Priemys. kovy (index)	1 649	2.64	3.13	2.56
Pôdohosp. (index)	1 344	1.35	3.84	7.19
<b>Meny – euro</b>	<b>%</b>	<b>%</b>	<b>%</b>	<b>%</b>
Americký dolár	1.089	-0.46	-1.13	2.05
Britská libra	0.855	0.49	-1.39	-2.39
Švajčiarsky frank	0.962	0.23	2.11	-2.60
Japonský jen	162.3	0.90	3.49	15.38
Čínsky jüan	7.838	-0.31	-0.25	6.53
Česká koruna	25.15	-0.65	2.32	4.84
Maďarský forint	392.9	-0.37	3.14	-1.21
Poľský zlotý	4.304	0.10	-0.74	-8.47

### Všimli sme si

Najväčším metropolitným regiónom v EÚ bol v roku 2023 Paríž (12,4 mil. obyvateľov), nasledujú Madrid (6,9 mil.) a Barcelona (5,8 mil.).



Zdroj: Eurostat



**Poznámky:** Aktuál = koniec aktuálneho pracovného týždňa (piatok). W/W = zmena za 1 týždeň. Q/Q = zmena za 1 štvrt'rok (12 týždňov). Y/Y = zmena za 1 rok (52 týždňov). Sadzby americkej centrálnej banky (FED), Európskej centrálnej banky (ECB) a výnosy štátnych dlhopisov sú v percentách, ich zmeny v percentuálnych bodoch (pp). Prirážky korporátnych dlhopisov a ich zmeny sú v bps – základných bodoch (stotínach percentuálneho bodu). IG (investment grade) = korporáty s kompozitným (priemerným) ratingom na investičnom stupni. HY (high yield) = korporáty s kompozitným ratingom na špekulatívnom stupni. Pri akciách, komoditách a EUR je zmena v percentách. MSCI Emerging Markets je v USD. Cenou ropy je okamžitá (spotová) cena Brent v USD za barel. Cena zlata je spotová, v USD za trójsku uncu. Cena plynu je Komoditné indexy = RICI All Commodities, RICI Energy, RICI Precious metals, RICI Industrial metals, RICI Agriculture. Pri fixed income je zelenou farbou písma vyznačený pokles hodnôt (pokles výnosov a prirážok = rast ceny dlhopisov), pri akciách a komoditách je takto označený rast hodnôt. Pri EUR je zelenou farbou vyznačené posilnenie EUR voči mene.

**Kontakt:** Richard Tóth, Hlavný ekonóm. Tel.: +421 2 3226 6531. Fax: \* 6910. E-mail: research@privatbanka, toth@privatbanka.sk. Web: www.privatbanka.sk.

**Upozornenie:** Vyjadrené názory a pohľady sú stanoviskom autora v čase písania správy. Táto správa vyjadruje len všeobecné stanovisko. Žiadna informácia alebo názor nepredstavuje ponuku na nákup alebo predaj cenného papiera alebo iného finančného nástroja. Správa nie je určená na poskytovanie osobného investičného poradenstva a neberie do úvahy špecifické investičné ciele, finančnú situáciu a osobné záujmy kohokoľvek, kto by mohol túto správu prijať. Hoci sú informácie v správe považované za spoľahlivé, nie je možné zaručiť ich správnosť. Právo meniť akúkoľvek formuláciu kedykoľvek a bez upozornenia vopred je vyhradené. Hodnota cenného papiera alebo iného finančného aktíva a príslušného výnosu môže stúpať alebo klesať a návratnosť investície nie je zaručená. Výkonnosť cenného papiera alebo iného finančného nástroja v minulosti nie je zárukou alebo indikátorom výkonnosti v budúcnosti. Investície na trhoch rýchlo sa rozvíjajúcich krajín sú spravidla pre vyššiu politickú a ekonomickú nestabilitu a nerozvinutý trh a systém rizikovejšie. Zmeny výmenných kurzov a daňový režim vplývajú na hodnotu, cenu alebo výnos cenného papiera alebo iného finančného nástroja.