

## TÝŽDEŇ v skratke

1. – 7. jan. 2024

### Stalo sa

Výnosy dlhopisov pokračovali v ceste nadol a akcie tiež, keď investori vyberali koncoročné zisky. Ceny ropy vzrástli pre protesty na najväčšom líbyjskom ropnom poli Sharara (300-tis. barelov denne).

Americký decembrový trh práce bol silný, miera nezamestnanosti zostala na nízkych 3,7 %, hodinové mzdy vzrástli medzimesačne o prívysokých 0,4 %.

Indikátory dôvery v priemysle sa zhoršujú po celom svete, naznačujú tak horšiu budúcnosť tohto segmentu v najbližších mesiacoch. Najlepšie je na tom Ázia, hlavne India, o niečo horšie USA a napokon najhoršie eurozóna a Veľká Británia. Dôvera v službách je pomerne optimistická.

Český prezident Petr Pavel v novoročnom príhovore vyzval autority na čo najskoršie prijatie eura v krajine. Do eurozóny smerujú dve tretiny českého exportu a z eurozóny polovica importu.

Mark Zuckerberg, zakladateľ Facebooku, predal na konci roka akcie Meta Platforms za 400 mil. USD. Trhová kapitalizácia spoločnosti bola na konci septembra 772 mld. USD, Zuckerberg vlastní asi 13 % spoločnosti (100 mld. USD), investičné spoločnosti Vanguard 8 % a Blackrock 7 %.

Boeing má opäť problémy, keď jednému z jeho lietadiel série 737 Max 9 odpadla počas letu z Oregonu do Kalifornie časť trupu. Našťastie sa podarilo núdzovo pristáť a zachrániť 171 životov v lietadle, úlomok nespôsobil škody. Kým sa nehoda nepreskúma, na zemi zostalo všetkých 171 MAX 9. Akcie Boeingu ešte pred otvorením trhu (na premarkete) hneď klesli o 8 %.

### Stane sa

Začína sa sezóna zverejňovania podnikových výsledkov za posledný štvrtrok, druhý polrok a celý rok 2023. Vo štvrtok bude zverejnená spotrebiteľská inflácia v USA za december.

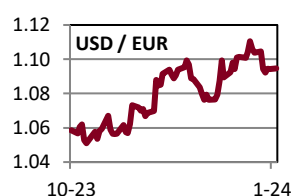
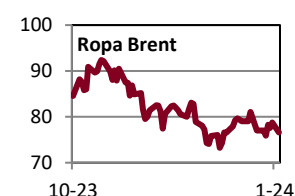
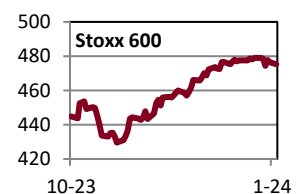
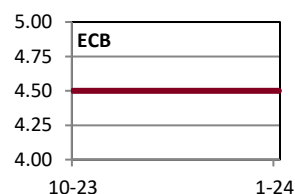
### Všimli sme si

Zoskupenie BRICS (Brazil, Russia, India, China, South Africa) sa od 1. januára 2024 rozširuje o Egypt, Etiópiu, Irán, Saudskú Arábiu a Spojené arabské emiráty. Argentína na popud nového prezidenta Javiera Mileia vstup odmietla.

Aktuálne BRICS zahŕňa asi 30 % svetovej plochy a 45 % populácie.

Skratku BRIC(S) prvýkrát použil v roku 2001 Jim O'Neill z Goldman Sachs, tieto vtedy rýchlo sa rozvíjajúce krajiny zoskupil ako investičný cieľ.

	Aktuál	W/W	Q/Q	Y/Y
<b>Fixed income</b>	<b>%/bps</b>	<b>pp/bps</b>	<b>pp/bps</b>	<b>pp/bps</b>
Hlavná sadzba FED	5.50	0.00	0.00	1.00
Hlavná sadzba ECB	4.50	0.00	0.00	2.00
Hlavná sadzba ČNB	6.75	0.00	-0.25	-0.25
USA 10Y dlhopis	4.05	0.17	-0.57	0.49
Nemecko 10Y dlhopis	2.16	0.13	-0.58	-0.05
Taliansko 10Y dlhopis	3.85	0.15	-0.93	-0.37
Slovensko 10Y dlhopis	3.34	0.17	-0.66	0.01
Česko 10Y dlhopis	4.02	0.20	-0.58	-0.61
USA IG 5Y prirážka	59	3	-17	-15
USA HY 5Y prirážka	371	15	-127	-78
EUR IG 5Y prirážka	65	7	-18	-21
EUR HY 5Y prirážka	347	36	-97	-101
<b>Akcie</b>	<b>%</b>	<b>%</b>	<b>%</b>	<b>%</b>
USA (S&P 500)	4 697	-1.52	8.54	20.59
Európa (Stoxx 600)	476	-0.54	6.06	7.19
Nemecko (DAX)	16 594	-0.94	9.27	13.58
Francúzsko (CAC 40)	7 421	-1.62	5.96	8.16
Taliansko (FTSE MIB)	30 441	0.29	7.81	20.89
UK (FTSE 100)	7 690	-0.56	1.18	-0.13
Japonsko (Nikkei 225)	33 377	-0.26	3.28	28.50
Čína (Shanghai)	2 929	-1.54	-5.15	-7.23
Rozvojové krajiny	1 002	-2.12	5.34	1.36
Česko (PX)	1 438	1.73	6.85	15.14
Maďarsko (BUX)	61 455	1.38	9.88	35.30
Poľsko (WIG 20)	2 275	-2.92	15.19	22.55
<b>Komodity</b>	<b>%</b>	<b>%</b>	<b>%</b>	<b>%</b>
Ropa Brent	78.8	2.23	-13.35	0.24
Plyn	34.3	7.36	-38.03	-50.68
Elektrina	95.3	0.03	-29.17	-51.87
Zlato	2 045	-0.85	5.83	9.64
Komodity (index)	3 666	0.50	-5.21	0.13
Energie (index)	447	3.97	-13.08	-0.78
Drahé kovy (index)	2 338	-2.31	4.64	-0.34
Priemys. kovy (index)	1 578	-2.52	3.06	-4.96
Pôdohosp. (index)	1 283	-1.30	-2.78	1.19
<b>Meny – euro</b>	<b>%</b>	<b>%</b>	<b>%</b>	<b>%</b>
Americký dolár	1.094	-0.87	4.12	2.81
Britská libra	0.860	-0.76	-0.58	-2.26
Švajčiarsky frank	0.930	0.16	-1.88	-5.81
Japonský jen	158.3	1.62	0.67	12.57
Čínsky jüan	7.829	-0.23	1.95	7.77
Česká koruna	24.61	-0.36	-0.37	2.43
Maďarský forint	378.2	-1.37	-2.59	-4.01
Poľský zlotý	4.352	0.20	-4.04	-7.23



**Poznámky:** Aktuál = koniec aktuálneho pracovného týždňa (piatok). W/W = zmena za 1 týždeň. Q/Q = zmena za 1 štvrt'rok (12 týždňov). Y/Y = zmena za 1 rok (52 týždňov). Sadzby americkej centrálnej banky (FED), Európskej centrálnej banky (ECB) a výnosy štátnych dlhopisov sú v percentách, ich zmeny v percentuálnych bodoch (pp). Prirážky korporátnych dlhopisov a ich zmeny sú v bps – základných bodoch (stotínach percentuálneho bodu). IG (investment grade) = korporáty s kompozitným (priemerným) ratingom na investičnom stupni. HY (high yield) = korporáty s kompozitným ratingom na špekulatívnom stupni. Pri akciách, komoditách a EUR je zmena v percentách. MSCI Emerging Markets je v USD. Cenou ropy je okamžitá (spotová) cena Brent v USD za barel. Cena zlata je spotová, v USD za trójsku uncu. Cena plynu je Komoditné indexy = RICI All Commodities, RICI Energy, RICI Precious metals, RICI Industrial metals, RICI Agriculture. Pri fixed income je zelenou farbou písma vyznačený pokles hodnôt (pokles výnosov a prirážok = rast ceny dlhopisov), pri akciách a komoditách je takto označený rast hodnôt. Pri EUR je zelenou farbou vyznačené posilnenie EUR voči mene.

**Kontakt:** Richard Tóth, Hlavný ekonóm. Tel.: +421 2 3226 6531. Fax: \* 6910. E-mail: research@privatbanka, toth@privatbanka.sk. Web: www.privatbanka.sk.

**Upozornenie:** Vyjadrené názory a pohľady sú stanoviskom autora v čase písania správy. Táto správa vyjadruje len všeobecné stanovisko. Žiadna informácia alebo názor nepredstavuje ponuku na nákup alebo predaj cenného papiera alebo iného finančného nástroja. Správa nie je určená na poskytovanie osobného investičného poradenstva a neberie do úvahy špecifické investičné ciele, finančnú situáciu a osobné záujmy kohokoľvek, kto by mohol túto správu prijať. Hoci sú informácie v správe považované za spoľahlivé, nie je možné zaručiť ich správnosť. Právo meniť akúkoľvek formuláciu kedykoľvek a bez upozornenia vopred je vyhradené. Hodnota cenného papiera alebo iného finančného aktíva a príslušného výnosu môže stúpať alebo klesať a návratnosť investície nie je zaručená. Výkonnosť cenného papiera alebo iného finančného nástroja v minulosti nie je zárukou alebo indikátorom výkonnosti v budúcnosti. Investície na trhoch rýchlo sa rozvíjajúcich krajín sú spravidla pre vyššiu politickú a ekonomickú nestabilitu a nerozvinutý trh a systém rizikovejšie. Zmeny výmenných kurzov a daňový režim vplývajú na hodnotu, cenu alebo výnos cenného papiera alebo iného finančného nástroja.